



**Prospekzio
Soziologikoen
Kabinetea**

www.euskadi.eus/ikerketa_soziologikoak

**Gabinete de
Prospección
Sociológica**

www.euskadi.eus/estudios_sociologicos

2019ko Hauteskunde Orokorren ondoko inkesta

Sondeo postelectoral Elecciones Generales 2019

(Mayo 2019ko maiatza)



EUSKO JAURLARITZA



GOBIERNO VASCO

LEHENDAKARITZA

PRESIDENCIA

Aurkibidea / Índice

1 - Hauteskunde Orokorrei eta hauteskunde-kanpainari buruzko interesa eta jarraipena / Interés y seguimiento de las elecciones generales y la campaña electoral	1
1.1 - Hauteskunde Orokorrei buruzko interesa / Interés por las Elecciones Generales	1
1.2 - Hauteskunde informazioaren jarraipena hedabideetan / Seguimiento de la información sobre las elecciones en medios	2
1.3 - Hauteskunde-kanpainaren jarraipena Interneten eta sare sozialen bidez / Seguimiento de la campaña electoral en Internet y en las redes sociales	3
1.4 - Hauteskundeei eskainitako arreta ingurune pertsonalean / Atención prestada a las elecciones en el entorno personal	4
1.5 - Hauteskunde-kanpainako jardueren jarraipena / Seguimiento de actos de la campaña electoral	5
1.6 - Hauteskunde aurreko inkesten emaitzei buruzko ezagutza / Conocimiento de los resultados de los sondeos preelectorales	6
1.7 - Hauteskunde aurreko inkesten eragin maila / Grado de influencia de los sondeos pre-electorales	6
2 - Hauteskunde portaera 2019ko Hauteskunde Orokorretan / Comportamiento electoral en las Elecciones Generales 2019	7
2.1 - Alderdi politikoen arteko desberdintasunak / Diferencias entre los partidos políticos	7
2.2 - Botoa, eskubidea edo betebeharra / El voto como derecho o como deber	7
2.3 - Botoa erabakitzean Euskadiko edo Estatuko gaien eragina / Influencia de temas vascos o estatales en la decisión de voto	8
2.4 - Botoa edo botorik ez ematea erabakitzeke momentua / Momento de la decisión de voto o abstención	9
2.4.1 - Botoa ematea / Votar	9
2.4.2 - Botorik ez ematea / No votar	10
2.5 - Emandako botoan uste sendoa / Convicción en el voto emitido	11
2.6 - Boto emaileen leialtasuna 2019ko Hauteskunde Orokorretan / Fidelidad de voto de las y los votantes en las Elecciones Generales 2019	11
2.7 - Boto erabakia hauteskunde emaitzak aurrez ezagutu izan balituzte / Decisión respecto al voto de haber conocido antes los resultados electorales	12
2.8 - Abstentzionisten boto erabakia hauteskunde emaitzak aurrez ezagutu balituzte / Decisión de las y los abstencionistas de haber conocido antes los resultados electorales	13

3 - Hauteskunde Orokorren emaitzen balorazioa eta etorkizuneko Gobernuak / Valoración de resultados de las Elecciones Generales y futuro Gobierno.....	14
3.1 - Espainiako emaitzen ezagutza eta balorazioa / Conocimiento y valoración de resultados de España.....	14
3.2 - Euskadiko emaitzen ezagutza eta balorazioa / Conocimiento y valoración de los resultados de Euskadi.....	15
3.3 - Nahiago diren koalizio Gobernuak / Coaliciones de Gobierno preferidas	16
4 - 2019ko Batzar Nagusietarako Hauteskundeak / Elecciones 2019 a Juntas Generales	17
4.1 - Botoa emateko asmoa / Intención de votar	17
4.2 - Hauteskunde Orokorretan emandako botoa Batzar Orokorretan mantendu edo aldatzeko asmoa / Intención de mantener o cambiar el voto en Juntas Generales respecto al emitido en las Elecciones Generales	17
4.3 - Botoa aldatzeko arrazoi nagusia / Razón principal del cambio de voto	18
4.4 - Boto gehien lor ditzala nahiago den alderdia / Partido que prefiere que obtenga más votos	18
5 - Zehaztasun teknikoak / Ficha técnica.....	19
6 - Elkarrizketatutako biztanleriaren ezaugarriak / Características de la población entrevistada	20
7 - Eranskina: Taldekako emaitzak / Anexo: Resultados por colectivos.....	21

1 - Hauteskunde Orokorrei eta hauteskunde-kanpainari buruzko interesa eta jarraipena/ Interés y seguimiento de las Elecciones Generales y la campaña electoral

1.1 - Hauteskunde Orokorrei buruzko interesa / Interés por las Elecciones Generales

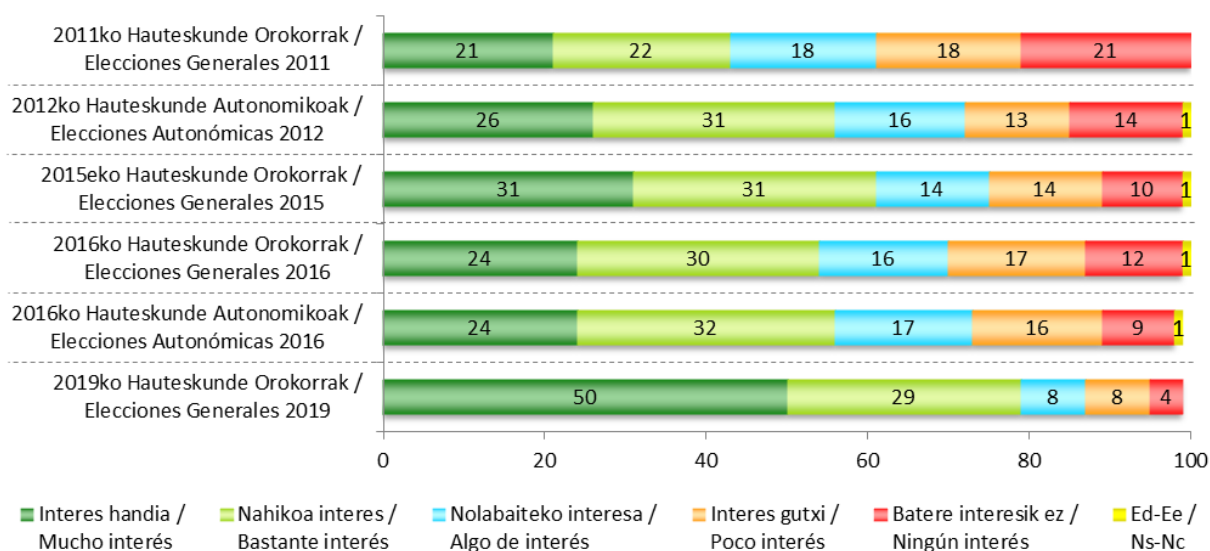
JAKINGO DUZUN BEZALA, IGANDE HONETAN, APIRILAK 28, DIPUTATUEN KONGRESURAKO HAUTESKUNDE OROKORRAK IZAN DIRA. ZENBATEKO INTERESA EDUKI DUTE ZURETZAT HAUTESKUNDE HORIEK? /

COMO UD. SABRÁ, ESTE DOMINGO 28 DE ABRIL SE HAN CELEBRADO ELECCIONES GENERALES AL CONGRESO DE LOS DIPUTADOS. ¿QUÉ INTERÉS HAN TENIDO PARA UD. ESTAS ELECCIONES?

	GUZTIRA / TOTAL
Interes handia / Mucho interés	50
Nahikoa interes / Bastante interés	29
Nolabaiteko interesa / Algo de interés	8
Interes gutxi / Poco interés	8
Batere interesik ez / Ningún interés	4
Ed-Ee / Ns-Nc	0
Ehuneko bertikalak / Porcentajes verticales	100



Taldekako emaitzak kontsultatzeko orrialdea / Página para consultar los resultados por colectivos: 22



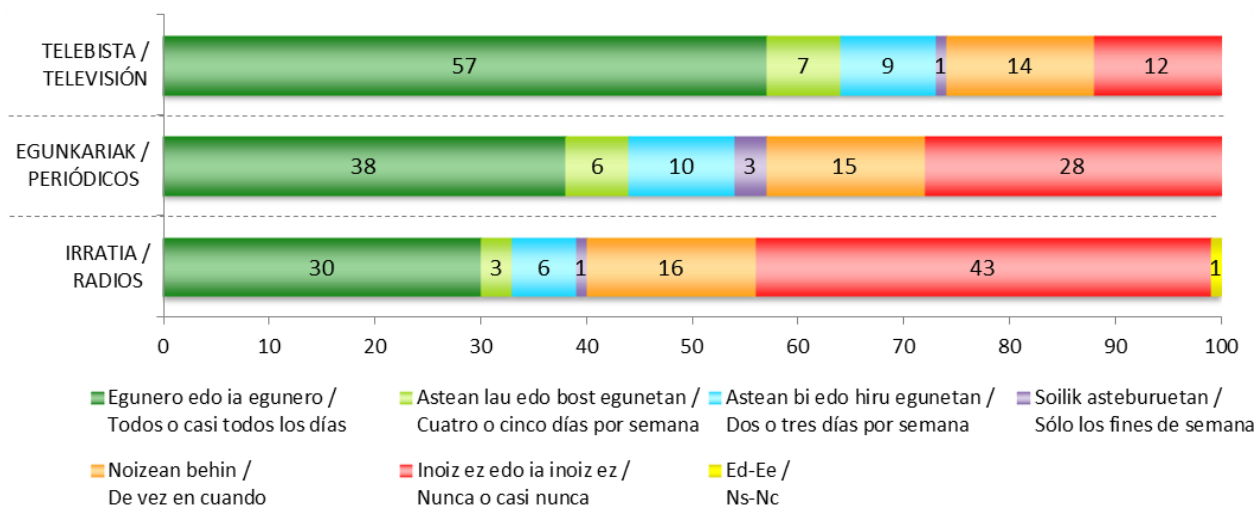
1.2 - Hauteskunde informazioaren jarraipena hedabideetan / Seguimiento de la información sobre las elecciones en medios

ZEIN MAITZASUNEKIN JARRAITU DUZU KANPAINAN ZEHAR POLITIKARI ETA HAUTESKUNDEEI BURUZKO
 INFORMAZIOA EGUNKARIEN BIDEZ? ETA TELEBISTAREN BIDEZ? /
 ¿ME PODRÍA DECIR CON QUÉ FRECUENCIA HA SEGUIDO UD. LA INFORMACIÓN POLÍTICA Y ELECTORAL
 DURANTE LA CAMPAÑA A TRAVÉS DE LOS PERIÓDICOS? ¿Y A TRAVÉS DE LA TELEVISIÓN? ¿Y A TRAVÉS
 DE LA RADIO?

	GUZTIRA / TOTAL	
TELEBISTA / TELEVISIÓN	Egunero edo ia egunero / Todos o casi todos los días	57
	Astean lau edo bost egunetan / Cuatro o cinco días por semana	7
	Astean bi edo hiru egunetan / Dos o tres días por semana	9
	Soilik asteburuetan / Sólo los fines de semana	1
	Noizean behin / De vez en cuando	14
	Inoiz ez edo ia inoiz ez / Nunca o casi nunca	12
	Ed-Ee / Ns-Nc	0
EGUNKARIAK / PERIÓDICOS	Egunero edo ia egunero / Todos o casi todos los días	38
	Astean lau edo bost egunetan / Cuatro o cinco días por semana	6
	Astean bi edo hiru egunetan / Dos o tres días por semana	10
	Soilik asteburuetan / Sólo los fines de semana	3
	Noizean behin / De vez en cuando	15
	Inoiz ez edo ia inoiz ez / Nunca o casi nunca	28
	Ed-Ee / Ns-Nc	0
IRRATIA / RADIOS	Egunero edo ia egunero / Todos o casi todos los días	30
	Astean lau edo bost egunetan / Cuatro o cinco días por semana	3
	Astean bi edo hiru egunetan / Dos o tres días por semana	6
	Soilik asteburuetan / Sólo los fines de semana	1
	Noizean behin / De vez en cuando	16
	Inoiz ez edo ia inoiz ez / Nunca o casi nunca	43
	Ed-Ee / Ns-Nc	1
Ehuneko bertikalak / Porcentajes verticales		100



Taldekako emaitzak kontsultatzeko orrialdea / Página para consultar los resultados por colectivos: **23**



1.3 - Hauteskunde-kanpainaren jarraipena Interneten eta sare sozialen bidez / Seguimiento de la campaña electoral en Internet y en las redes sociales

ESANGO ZENIDAKE HAUTESKUNDE-KANPAINARI EDO HAUTESKUNDEEI BURUZKO INFORMAZIOA INTERNETEN EDO SARE SOZIALEN BITARTEZ (TWITTER, FACEBOOK, BESTE SARE BATZUK) ZEIN MAIZTASUNEKIN JARRAITU DUZUN? /

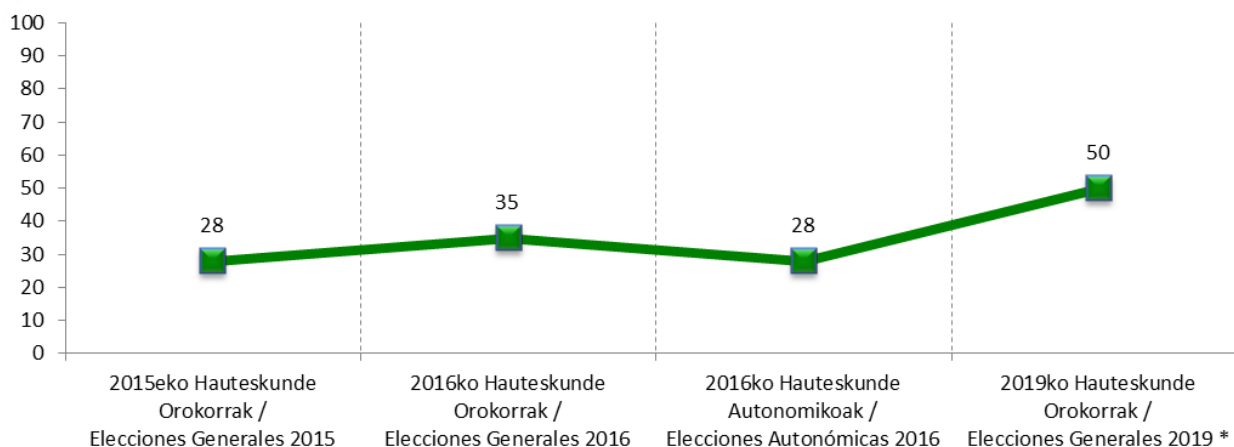
¿PODRÍA DECIRME CON QUÉ FRECUENCIA HA SEGUIDO INFORMACIÓN SOBRE LA CAMPAÑA O LAS ELECCIONES A TRAVÉS DE INTERNET O POR LAS REDES SOCIALES (TWITTER, FACEBOOK, OTRAS REDES)?

	GUZTIRA / TOTAL
Egunero edo ia egunero / Todos o casi todos los días	31
Asteazken lau edo bost egunetan / Cuatro o cinco días por semana	3
Asteazken bi edo hiru egunetan / Dos o tres días por semana	4
Soilik asteburuetan / Sólo los fines de semana	1
Noizean behin / De vez en cuando	11
Inoiz ez edo ia inoiz ez / Nunca o casi nunca	50
Ed-Ee / Ns-Nc	0
Ehuneko bertikalak / Porcentajes verticales	100



Taldekako emaitzak kontsultatzeko orrialdea / Página para consultar los resultados por colectivos: 25

KANPAINAREN JARRAIPENA GUTXIENIK NOIZEAN BEHIN / SEGUIMIENTO DE LA CAMPAÑA AL MENOS DE VEZ EN CUANDO



* 2015-16 bitartean, Internet edo sare sozialen bidez jarraipenik egiten zen edo ez soilik galdetu zen, ez maiztasuanari buruz. Hortaz, konparazioan hauteskunde informazioa gutxiarik "noizean behin" jarraitu dutenen portzentajea jaso dugu /
 En el período 2015-16, sólo se preguntó sobre si se realizó algún seguimiento mediante Internet o las redes sociales, no sobre la frecuencia. Por lo tanto, la comparación recoge el porcentaje de quienes han seguido la información electoral al menos "de vez en cuando"

1.4 - Hauteskunderi eskaintako arreta ingurune pertsonalean / Atención prestada a las elecciones en el entorno personal

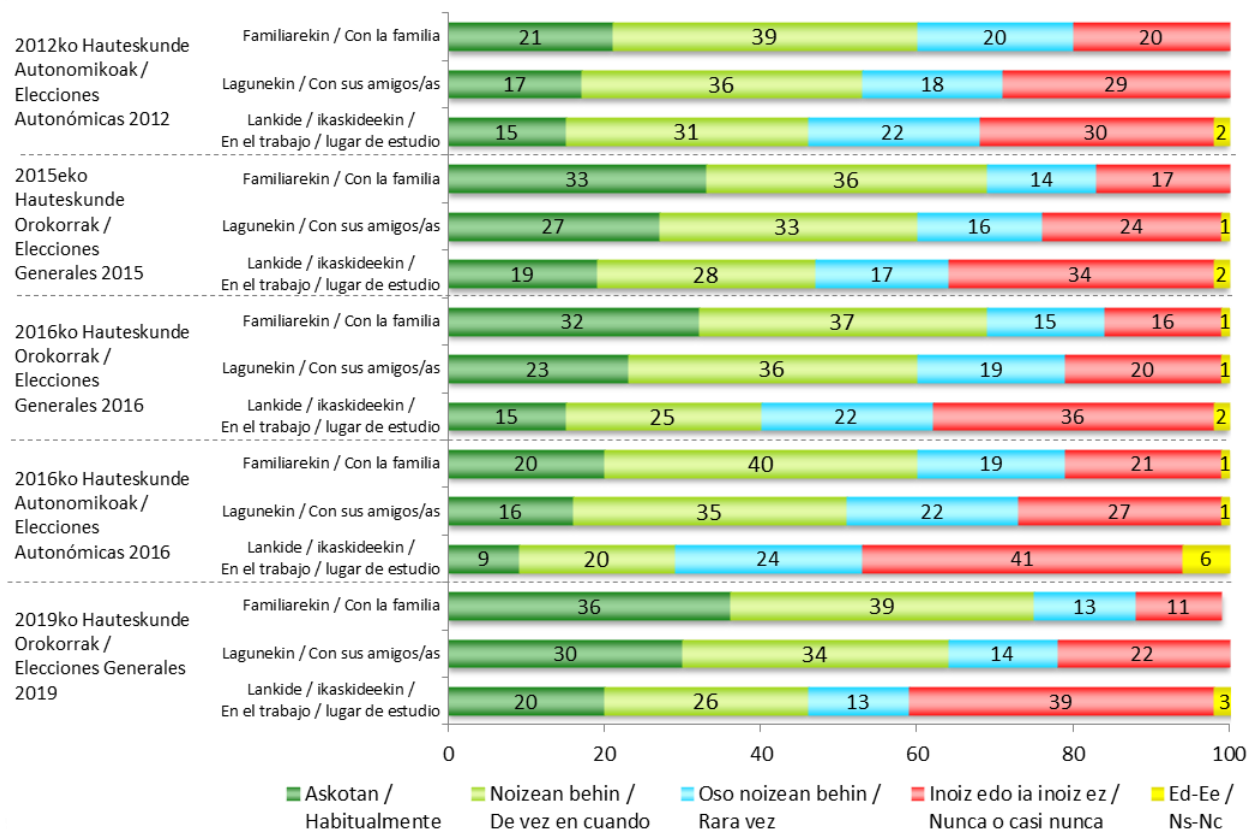
AZKEN ASTE HAUETAN, APIRILAREN 28KO HAUTESKUNDE HORIEI BURUZ HITZ EGIN DUZU FAMILIAREKIN ASKOTAN, NOIZEAN BEHIN, OSO NOIZEAN BEHIN, INOIZ EDO IA INOIZ EZ? ETA LAGUNEKIN? ETA LANKIDE EDO IKASKIDEEKIN? /

DURANTE ESTAS ÚLTIMAS SEMANAS, ¿HASTA QUÉ PUNTO LAS ELECCIONES DEL 28 DE ABRIL HAN SIDO TEMA DE CONVERSACIÓN CON LA FAMILIA: HABITUALMENTE, DE VEZ EN CUANDO, RARA VEZ, NUNCA O CASI NUNCA? ¿Y CON SUS AMIGOS/AS? ¿Y EN EL TRABAJO / LUGAR DE ESTUDIO?

	GUZTIRA / TOTAL	
FAMILIAREKIN / CON LA FAMILIA	Askotan / Habitualmente	36
	Noizean behin / De vez en cuando	39
	Oso noizean behin / Rara vez	13
	Inoiz edo ia inoiz ez / Nunca o casi nunca	11
	Ed-Ee / Ns-Nc	0
LAGUNEKIN / CON SUS AMIGOS/AS	Askotan / Habitualmente	30
	Noizean behin / De vez en cuando	34
	Oso noizean behin / Rara vez	14
	Inoiz edo ia inoiz ez / Nunca o casi nunca	22
	Ed-Ee / Ns-Nc	0
LANKIDE / IKASKIDEEKIN / EN EL TRABAJO / LUGAR DE ESTUDIO	Askotan / Habitualmente	20
	Noizean behin / De vez en cuando	26
	Oso noizean behin / Rara vez	13
	Inoiz edo ia inoiz ez / Nunca o casi nunca	39
	Ed-Ee / Ns-Nc	3
Ehuneko bertikalak / Porcentajes verticales	100	



Taldeko emaitzak kontsultatzeko orrialdea / Página para consultar los resultados por colectivos: **26**



1.5 - Hauteskunde-kanpainako jardueren jarraipena / Seguimiento de actos de la campaña electoral

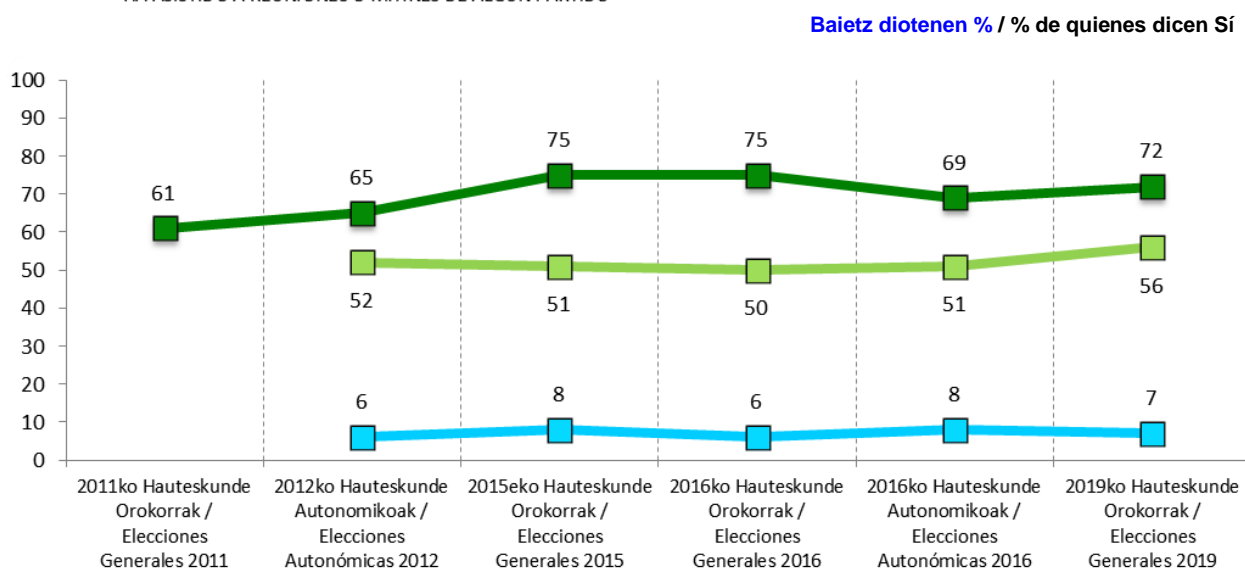
ESANGO AL ZENIDAKE HAUTESKUNDE-KANPAINA HONETAN ZUK HONELAKORIK EGIN DUZUN? /
 ¿ME PODRÍA DECIR SI DURANTE ESTA CAMPAÑA ELECTORAL UD...?

Baietz diotenen % / % de quienes dicen Sí	GUZTIRA / TOTAL
HAUTAGAIREN BATEN ELKARRIZKETARIK EDO DEBATERIK IKUSI EDO IRAKURRI HEDABIDEREN BATEAN / HA VISTO O LEÍDO EN ALGÚN MEDIO DE COMUNICACIÓN ALGUNA ENTREVISTA O DEBATE DE ALGÚN CANDIDATO	72
ALDERDIREN BATEN PROGRAMA EDO PROPAGANDA IRAKURRI / HA LEÍDO EL PROGRAMA O LA PROPAGANDA ELECTORAL DE ALGÚN PARTIDO	56
ALDERDIREN BATEN BILERA EDO MITINEN BATERA JOAN / HA ASISTIDO A REUNIONES O MÍTINES DE ALGÚN PARTIDO	7



Taldekako emaitzak kontsultatzeko orrialdea / Página para consultar los resultados por colectivos: **28**

- HAUTAGAIREN BATEN ELKARRIZKETARIK EDO DEBATERIK IKUSI EDO IRAKURRI HEDABIDEREN BATEAN /
HA VISTO O LEÍDO EN ALGÚN MEDIO DE COMUNICACIÓN ALGUNA ENTREVISTA O DEBATE DE ALGÚN CANDIDATO
- ALDERDIREN BATEN PROGRAMA EDO PROPAGANDA IRAKURRI /
HA LEÍDO EL PROGRAMA O LA PROPAGANDA ELECTORAL DE ALGÚN PARTIDO
- ALDERDIREN BATEN BILERA EDO MITINEN BATERA JOAN /
HA ASISTIDO A REUNIONES O MÍTINES DE ALGÚN PARTIDO



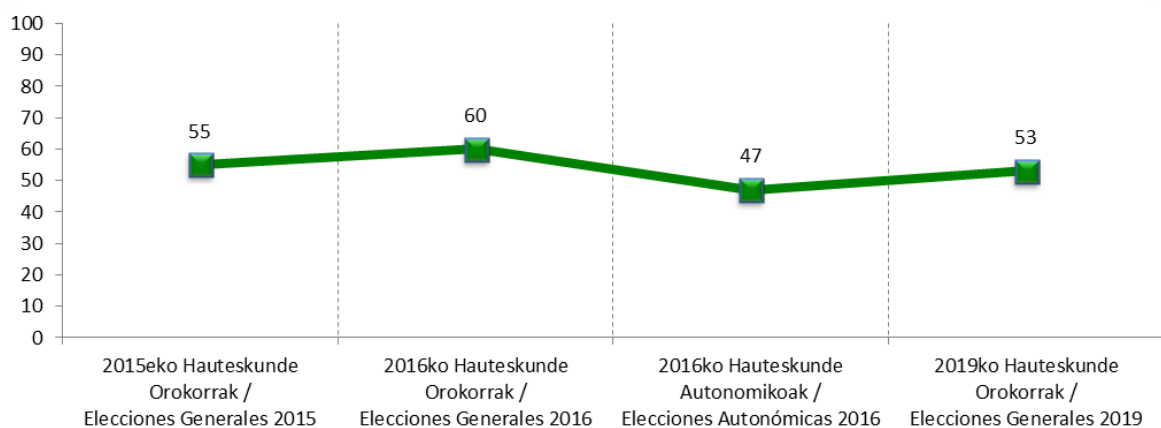
1.6 - Hauteskunde aurreko inkesten emaitzei buruzko ezagutza / Conocimiento de los resultados de los sondeos preelectorales

IZAN AL DUZU HAUTESKUNDEEI BURUZKO INKESTAREN BATEN BERRIRIK? /
 ¿TUVO UD. CONOCIMIENTO DE ALGUNA ENCUESTA SOBRE LAS ELECCIONES?

	GUZTIRA / TOTAL
Bai / Sí	53
Ez / No	47
Ed-Ee / Ns-Nc	0
Ehuneko bertikalak / Porcentajes verticales	100



Taldeko emaitzak kontsultatzeko orrialdea / Página para consultar los resultados por colectivos: **29**



1.7 - Hauteskunde aurreko inkesten eragin maila / Grado de influencia de los sondeos preelectorales

ETA ZEIN NEURRITAN IZAN DUZU KONTUAN INKESTA HORIEN EMAITZA ZURE BOTOA ERABAKITZERA KOAN: ASKO, NAHIKOA, GUTXI EDO BATERE EZ? /

¿Y EN QUÉ MEDIDA TUVO EN CUENTA LOS RESULTADOS DE ESAS ENCUESTAS A LA HORA DE DECIDIR SU VOTO: MUCHO, BASTANTE, POCO O NADA?

	GUZTIRA / TOTAL
Asko / Mucho	4
Nahikoa / Bastante	7
Gutxi / Poco	13
Batere ez / Nada	75
Ed-Ee / Ns-Nc	1
Ehuneko bertikalak / Porcentajes verticales	100

Galdera hau egin zaie soilik hauteskunderi buruzko inkestaren baten berririk izan zutenei (%53) /
 Pregunta realizada sólo a quienes tuvieron conocimiento de alguna encuesta sobre las elecciones (53%)



Taldeko emaitzak kontsultatzeko orrialdea / Página para consultar los resultados por colectivos: **30**

2 - Hauteskunde portaera 2019ko Hauteskunde Orokorretan / Comportamiento electoral en las Elecciones Generales 2019

2.1 - Alderdi politikoen arteko desberdintasunak / Diferencias entre los partidos políticos

HAUTESKUNDE HAUETARA AURKEZTU DIREN ALDERDIEN ARTEAN ALDEAK OSO HANDIAK DIRELA, TXIKIAK DIRELA EDO EZ DAGOELA ALDERIK ESANGO ZENUKE? /

ENTRE LOS PARTIDOS POLÍTICOS QUE SE HAN PRESENTADO A ESTAS ELECCIONES, ¿CREE UD. QUE HAY GRANDES DIFERENCIAS, PEQUEÑAS DIFERENCIAS O QUE NO HAY DIFERENCIAS EN ABSOLUTO?

	GUZTIRA / TOTAL
Alde handiak / Grandes diferencias	71
Alde txikiak / Pequeñas diferencias	15
Ez dago alderik / Ninguna diferencia en absoluto	7
Ed-Ee / Ns-Nc	8
Ehuneko bertikalak / Porcentajes verticales	100



Taldekako emaitzak kontsultatzeko orrialdea / Página para consultar los resultados por colectivos: **31**

2.2 - Botoa, eskubidea edo betebeharra / El voto como derecho o como deber

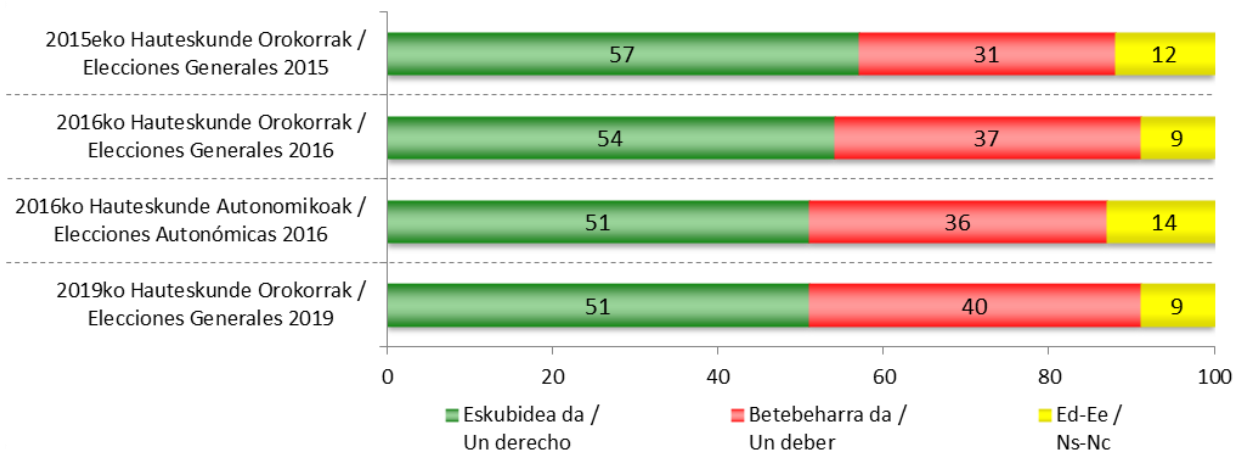
BOTOA EMATEA PERTSONA BATZUENTZAT ESKUBIDEA DA, ERABILI DAITEKEENA ALA EZ. BESTE BATZUENTZAT, ALDIZ, BETEBEHARRA DA. ZURETZAT, PERTSONALKI ... /

PARA ALGUNAS PERSONAS VOTAR ES UN DERECHO QUE SE PUEDE EJERCER O NO, PARA OTRAS ES UN DEBER. PARA UD. PERSONALMENTE ES...

	GUZTIRA / TOTAL
Eskubidea da / Un derecho	51
Betebeharra da / Un deber	40
Ed-Ee / Ns-Nc	9
Ehuneko bertikalak / Porcentajes verticales	100



Taldekako emaitzak kontsultatzeko orrialdea / Página para consultar los resultados por colectivos: **32**



2.3 - Botoa erabakitzean Euskadiko edo Estatuko gaien eragina / Influencia de temas vascos o estatales en la decisión de voto

IGANDEKO HAUTESKUNDE OROKOR HAUETAN, ZURE BOTOA EMAN EDO EZ ETA NORI EMAN ERABAKITZEKO ORDUAN, ZER IZAN DA GARRANTZITSUENA? /

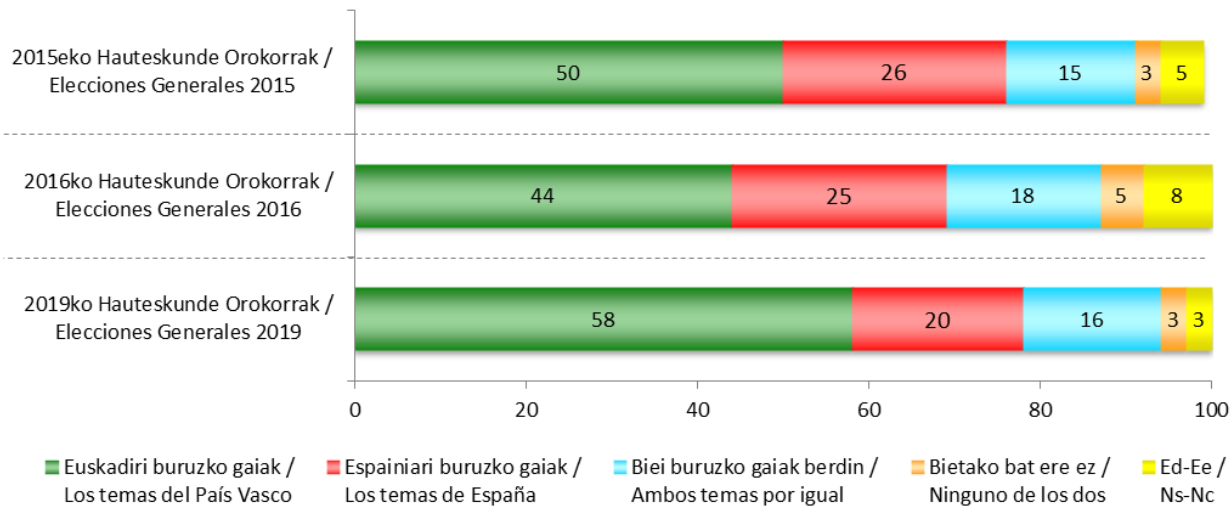
EN ESTAS ELECCIONES GENERALES, ANTE LA DECISIÓN DE VOTAR O NO Y A QUIÉN HACERLO, ¿QUÉ HA TENIDO UD. MÁS EN CUENTA O QUÉ HA INFLUIDO MÁS EN SU DECISIÓN?

	GUZTIRA / TOTAL
Euskadiri buruzko gaiak / Los temas del País Vasco	58
Espainiari buruzko gaiak / Los temas de España	20
Biei buruzko gaiak berdin / Ambos temas por igual *	16
Bietako bat ere ez / Ninguno de los dos *	3
Ed-Ee / Ns-Nc	3
Ehuneko bertikalak / Porcentajes verticales	100

* Erantzun aukera hauek ez zitzaizkien irakurri inkestatuei /
 Estas opciones de respuesta no se leyeron a las y los encuestados



Taldekako emaitzak kontsultatzeko orrialdea / Página para consultar los resultados por colectivos: **33**



2.4 - Botoa edo botorik ez ematea erabakitze momentua / Momento de la decisión de voto o abstención

2.4.1 - Botoa ematea / Votar

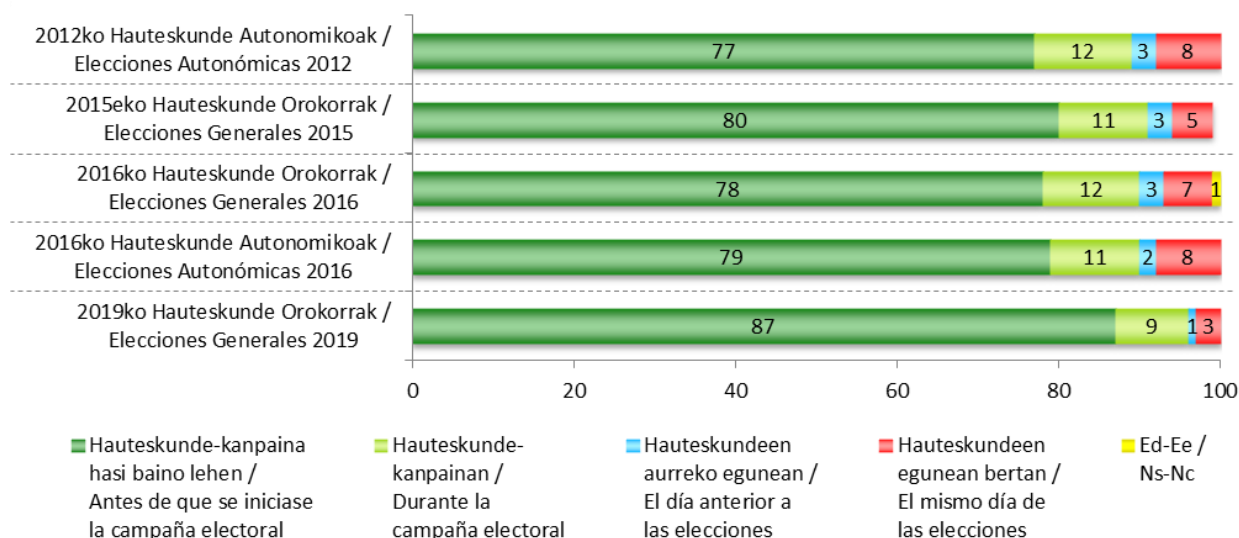
NOIZ ERABAKI ZENUEN BOTOA EMANGO ZENUELA? / ¿CUÁNDO DECIDIÓ QUE IBA A ACUDIR A VOTAR?

	GUZTIRA / TOTAL
Hauteskunde-kanpaina hasi baino lehen / Antes de que se iniciase la campaña electoral	87
Hauteskunde-kanpainan / Durante la campaña electoral	9
Hauteskundearen aurreko egunean ("hausnarketarako egunean") / El día anterior a las elecciones ("jornada de reflexión")	1
Hauteskundearen egunean bertan / El mismo día de las elecciones	3
Ed-Ee / Ns-Nc	0
Ehuneko bertikalak / Porcentajes verticales	100

Galdera hau egin zaie soilik botoa ematera joan zirenei (%94) / Pregunta realizada sólo a quienes acudieron a votar (94%)



Taldeko emaitzak kontsultatzeko orrialdea / Página para consultar los resultados por colectivos: **34**



2.4.2 - Botorik ez ematea / No votar

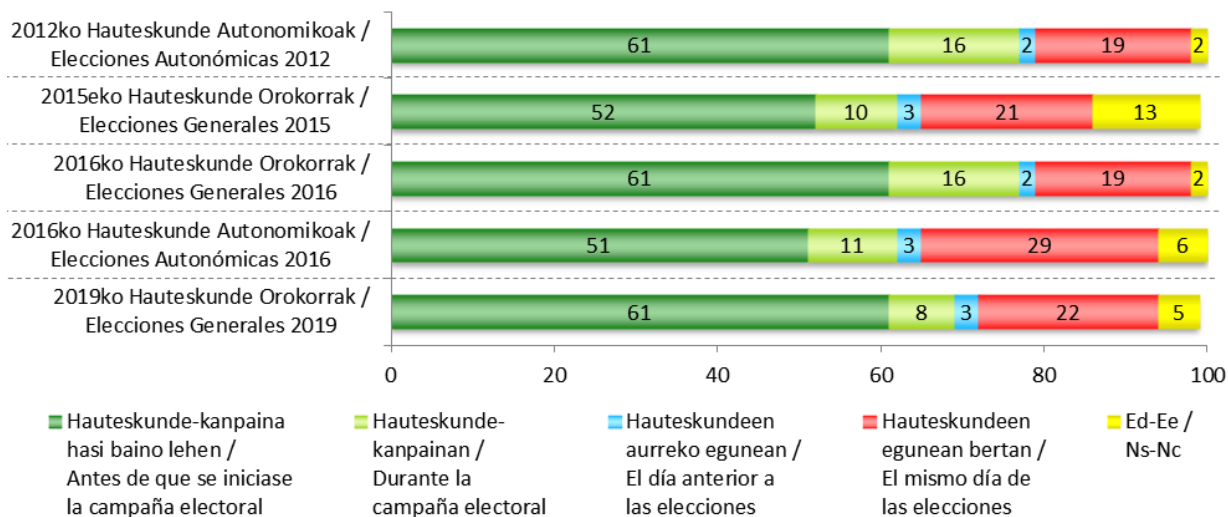
NOIZ ERABAKI ZENUEN BOTORIK EZ EMATEA? / ¿CUÁNDO DECIDIÓ QUE NO IBA A ACUDIR A VOTAR?

	GUZTIRA / TOTAL
Hauteskunde-kanpaina hasi baino lehen / Antes de que se iniciase la campaña electoral	61
Hauteskunde-kanpainan / Durante la campaña electoral	8
Hauteskundeen aurreko egunean ("hausnarketarako egunean") / El día anterior a las elecciones ("jornada de reflexión")	3
Hauteskundeen egunean bertan / El mismo día de las elecciones	22
Ed-Ee / Ns-Nc	5
Ehuneko bertikalak / Porcentajes verticales	100

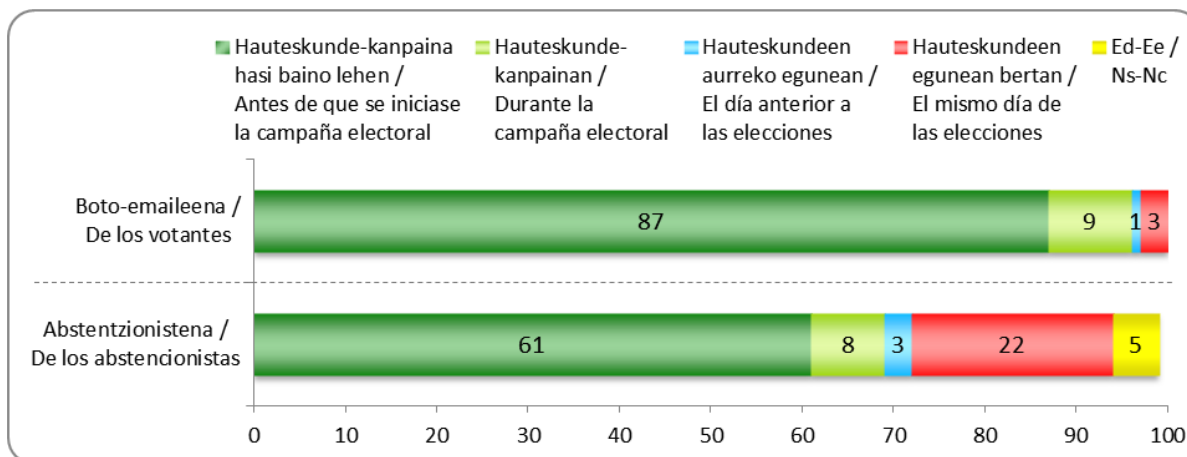
Galdera hau egin zaie soilik botorik eman EZ zutenei (%6) / Pregunta realizada sólo a quienes NO acudieron a votar (6%)



Taldeko emaitzak kontsultatzeko orrialdea / Página para consultar los resultados por colectivos: 35



BOTOA EDO BOTORIK EZ EMATEA ERABAKITZEKO MOMENTUA / MOMENTO DE LA DECISIÓN DE VOTO O ABSTENCIÓN



2.5 - Emandako botoan uste sendoa / Convicción en el voto emitido

ZURE BOTOA NOLA ERABAKI ZENUELA ESANGO ZENUKE: KONBENTZIMENDUZ, HAINBAT ZALANTZEKIN EDO AUKERA TXARRETAN ONENA ZELAKO? /

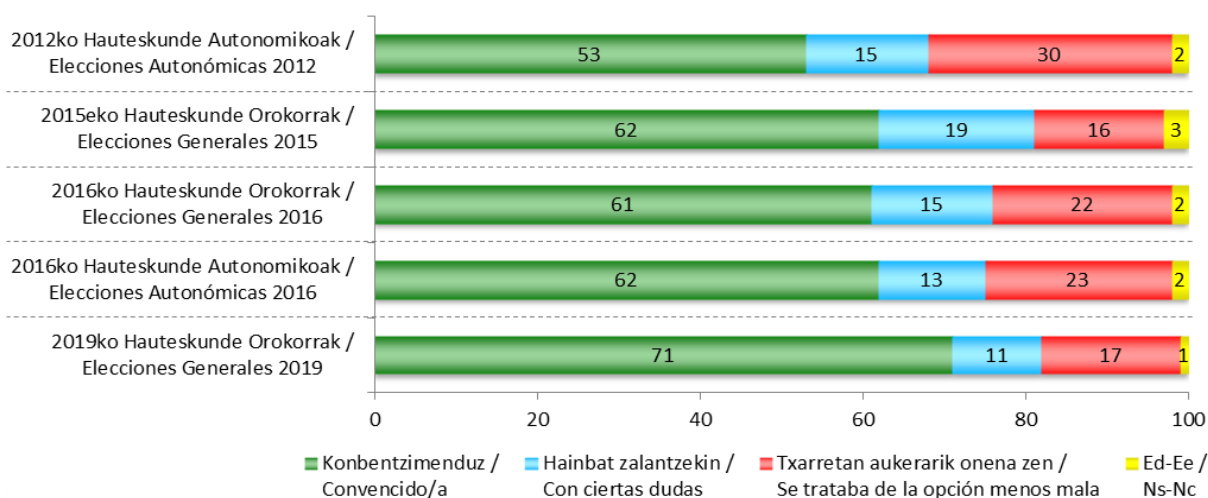
¿DIRÍA UD. QUE DECIDIÓ SU VOTO CONVENCIDO/A, CON CIERTAS DUDAS O PORQUE SE TRATABA DE LA OPCIÓN MENOS MALA?

	GUZTIRA / TOTAL
Konbentzimenduz / Convencido/a	71
Hainbat zalantzekin / Con ciertas dudas	11
Txarretan aukerarik onena zen / Se trataba de la opción menos mala	17
Ed-Ee / Ns-Nc	1
Ehuneke bertikalak / Porcentajes verticales	100

Galdera hau egin zaie soilik botoa ematera joan zirenei (%94) / Pregunta realizada sólo a quienes acudieron a votar (94%)



Taldekako emaitzak kontsultatzeko orrialdea / Página para consultar los resultados por colectivos: 36



2.6 - Boto emaileen leialtasuna 2019ko hauteskunde orokorretan / Fidelidad de voto de las y los votantes en las Elecciones Generales 2019

BETI ALDERDI POLITIKO BERARI BOTOA EMAN OHI DION PERTSONA ZARA ZU, NORMALKI ALDERDI BERARI BOTOA EMAN OHI DIONA EDO, KASUAN KASU GEHIEN KONBENTZITZEN ZAITUENAREN ARABERA, ALDERDI BATI EDO BESTEARI BOTOA EMAN EDO ABSTENITZEN ZARENA? /

¿UD. ES DE LAS PERSONAS QUE VOTAN SIEMPRE AL MISMO PARTIDO, QUE SUELEN VOTAR AL MISMO PARTIDO, AUNQUE ALGUNA VEZ CAMBIEN O QUE SEGÚN LO QUE MÁS LES CONVENZA EN ESE MOMENTO, VOTAN A UN PARTIDO U OTRO, O NO VOTAN?

	GUZTIRA / TOTAL
Beti alderdi berari eman ohi dio botoa / Votan siempre al mismo partido	50
Normalki alderdi berari eman ohi dio botoa / Suelen votar al mismo partido, aunque alguna vez cambien	20
Kasuan kasu gehien konbentzitzen duenaren arabera / Según lo que más les convenza en ese momento	27
Botoa eman dezakeen lehen aldía da / Es la primera vez que puede votar *	2
Ed-Ee / Ns-Nc	1
Ehuneke bertikalak / Porcentajes verticales	100

* Erantzun aukera hau ez zitzairen irakurri inkestatuei / Esta opción de respuesta no se leyó a las y los encuestados

Galdera hau egin zaie soilik botoa ematera joan zirenei (%94) / Pregunta realizada sólo a quienes acudieron a votar (94%)



Taldekako emaitzak kontsultatzeko orrialdea / Página para consultar los resultados por colectivos: 37

2.7 - Boto erabakia hauteskunde emaitzak aurrez ezagutu izan balira / Decisión respecto al voto de haber conocido antes los resultados electorales

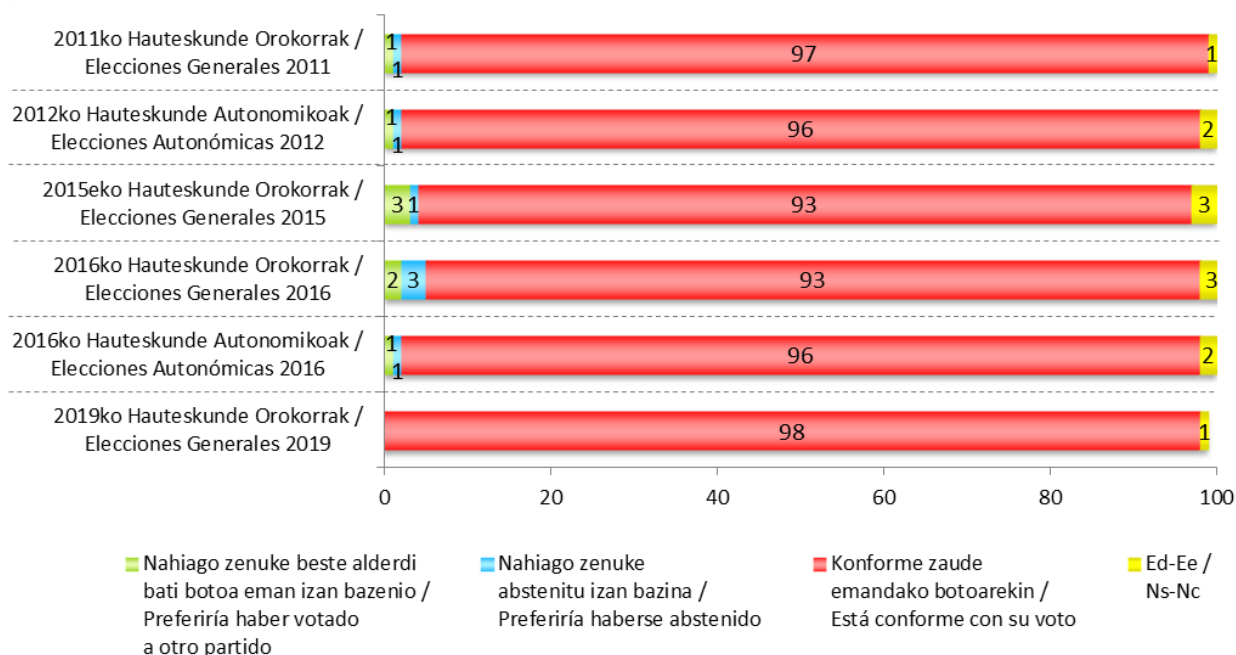
HAUTESKUNDEETAKO EMAITZAK IKUSITA, NAHIAGO ZENUKE BOTOA BESTE ALDERDI BATI EMAN IZAN BAZENIO, NAHIAGO ZENUKE ABSTENITU IZAN BAZINA EDO KONFORME ZAUDE EMANDAKO BOTOAREKIN? / VISTOS LOS RESULTADOS ELECTORALES, ¿PREFERIRÍA HABER VOTADO A OTRO PARTIDO, PREFERIRÍA HABERSE ABSTENIDO, O ESTÁ CONFORME CON SU VOTO?

	GUZTIRA / TOTAL
Nahiago zenuke beste alderdi bati botoa eman izan bazenio / Preferiría haber votado a otro partido	0
Nahiago zenuke abstenitu izan bazina / Preferiría haberse abstenido	0
Nahiago zenuke boto zuria edo baliogabea eman izan bazenu / Habría votado en blanco o nulo	0
Konforme zaude emandako botoarekin / Está conforme con su voto	98
Ed-Ee / Ns-Nc	1
Ehuneko bertikalak / Porcentajes verticales	100

Galdera hau egin zaie soilik botoa ematera joan zirenei (%94) /
 Pregunta realizada sólo a quienes acudieron a votar (94%)



Taldeakako emaitzak kontsultatzeko orrialdea / Página para consultar los resultados por colectivos: **38**



2.8 - Abstentzionisten boto erabakia hauteskunde emaitzak aurrez ezagutu balira / Decisión de las y los abstencionistas de haber conocido antes los resultados electorales

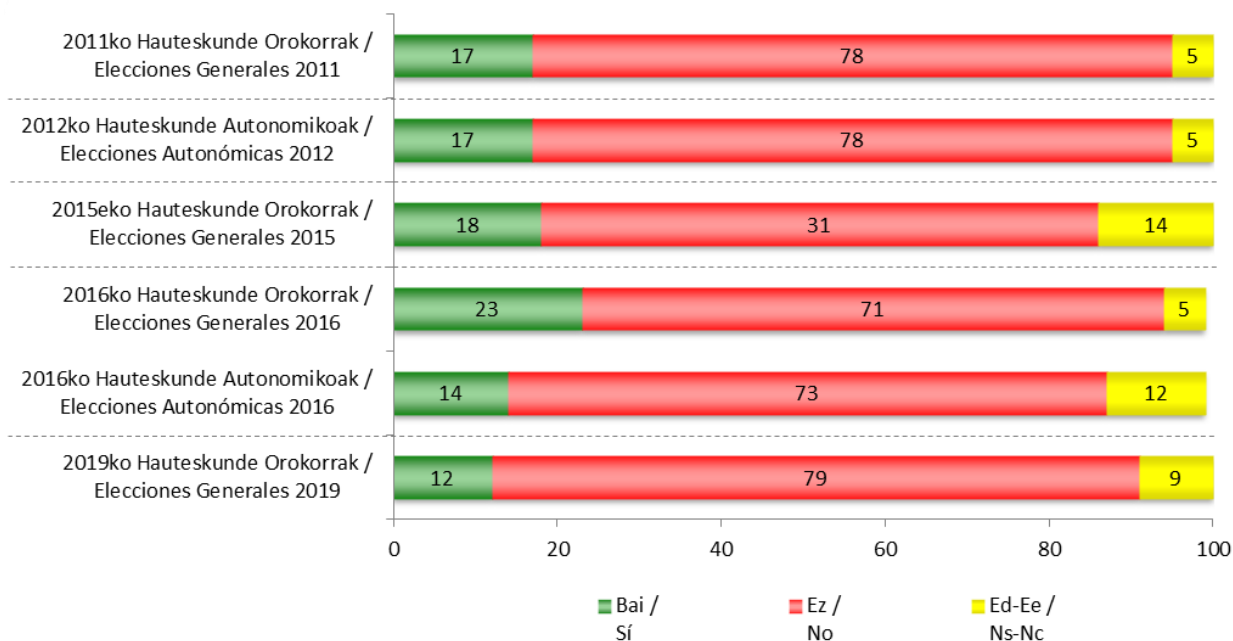
HAUTESKUNDEETAKO EMAITZAK IKUSITA, NAHIAGO ZENUKE BOTOA EMAN IZAN BAZENU HAUTESKUNDE HAUETAN? /
 VISTOS LOS RESULTADOS ELECTORALES, ¿PREFERIRÍA HABER VOTADO EN ESTAS ELECCIONES?

	GUZTIRA / TOTAL
Bai / Sí	12
Ez / No	79
Ed-Ee / Ns-Nc	9
Ehuneko bertikalak / Porcentajes verticales	100

Galdera hau egin zaie soilik botorik eman **EZ** zutenei (%6) /
 Pregunta realizada sólo a quienes **NO** acudieron a votar (6%)



Taldeko emaitzak kontsultatzeko orrialdea / Página para consultar los resultados por colectivos: **39**



3 - Hauteskunde Orokorren emaitzen balorazioa eta etorkizuneko Gobernu / Valoración de resultados de las Elecciones Generales y futuro Gobierno

3.1 - Espainiako emaitzen ezagutza eta balorazioa / Conocimiento y valoración de resultados de España

ESANGO ZENIDAKE ZEIN ALDERDIK LORTU DUEN BOTO GEHIEN **ESPAINIAN** DIPUTATUEN KONGRESURAKO? /
 ¿ME PODRÍA DECIR QUÉ PARTIDO ES EL QUE HA LOGRADO MÁS VOTOS **EN ESPAÑA** PARA EL CONGRESO
 DE LOS DIPUTADOS?

	GUZTIRA / TOTAL
PSOE	93
Beste alderdi bat / Otro partido	1
Ed-Ee / Ns-Nc	6
Ehuneko bertikalak / Porcentajes verticales	100

Asmatu dute / Aciertan

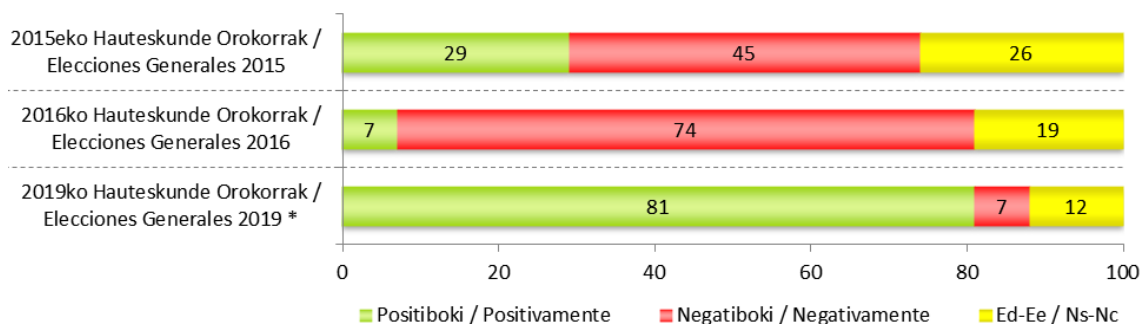
 Taldekako emaitzak kontsultatzeko orrialdea / Página para consultar los resultados por colectivos: **40**

ORO HAR, NOLA BALORATZEN DITUZU HAUTESKUNDE OROKOR HAUETAN **ESPAINIAN** IZANDAKO
 EMAITZAK OSO POSITIBOKI, GEHIENBAT POSITIBOKI, GEHIENBAT NEGATIBOKI ALA OSO NEGATIBOKI? /
 EN CONJUNTO, ¿CÓMO VALORA UD. LOS RESULTADOS DE ESTAS ELECCIONES GENERALES **EN ESPAÑA**:
 MUY POSITIVAMENTE, MÁS BIEN POSITIVAMENTE, MÁS BIEN NEGATIVAMENTE O MUY NEGATIVAMENTE?

	GUZTIRA / TOTAL
Oso positiboki / Muy positivamente	26
Gehienbat positiboki / Más bien positivamente	55
Gehienbat negatiboki / Más bien negativamente	5
Oso negatiboki / Muy negativamente	2
Ed-Ee / Ns-Nc	12
Ehuneko bertikalak / Porcentajes verticales	100

Galdera hau egin zaie soilik zein alderdik lortu duen boto gehien **Espainian** Diputatuen Kongresurako asmatu
 dutenei (%93) / Pregunta realizada sólo a quienes aciertan qué partido o coalición es el que ha logrado más
 votos **en España** para el Congreso de los Diputados (93%)

 Taldekako emaitzak kontsultatzeko orrialdea / Página para consultar los resultados por colectivos: **41**



* "Positiboki" eta "Negatiboki" kategoriek biltzen dituzte "Oso [...] eta "Gehienbat [...]" balorazioak, 2015-16 artean
 jasotako "Gehienbat positiboki" eta "Gehienbat negatiboki" kategoriekin konparatu ahal izateko /
 Las categorías positivamente y negativamente recogen las valoraciones "Muy [...]" y "Más bien [...]" para poder
 comparar con las categorías "Más bien positivamente" y "Más bien negativamente" recogidas en el periodo 2015-16

3.2 - Euskadiko emaitzen ezagutza eta balorazioa / Conocimiento y valoración de los resultados de Euskadi

ESANGO ZENIDAKE ZEIN ALDERDI DEN **EUSKADIN** BOTO GEHIEN LORTU DUENA ESPAINIAKO DIPUTATUEN KONGRESURAKO? /
 ¿ME PODRÍA DECIR QUÉ PARTIDO HA SIDO LA QUE HA OBTENIDO MÁS VOTOS AL CONGRESO DE LOS DIPUTADOS **EN EUSKADI**?

	GUZTIRA / TOTAL
EAJ-PNV	88
Beste alderdi bat / Otro partido	2
Ed-Ee / Ns-Nc	10
Ehuneko bertikalak / Porcentajes verticales	100

Asmatu dute / Aciertan

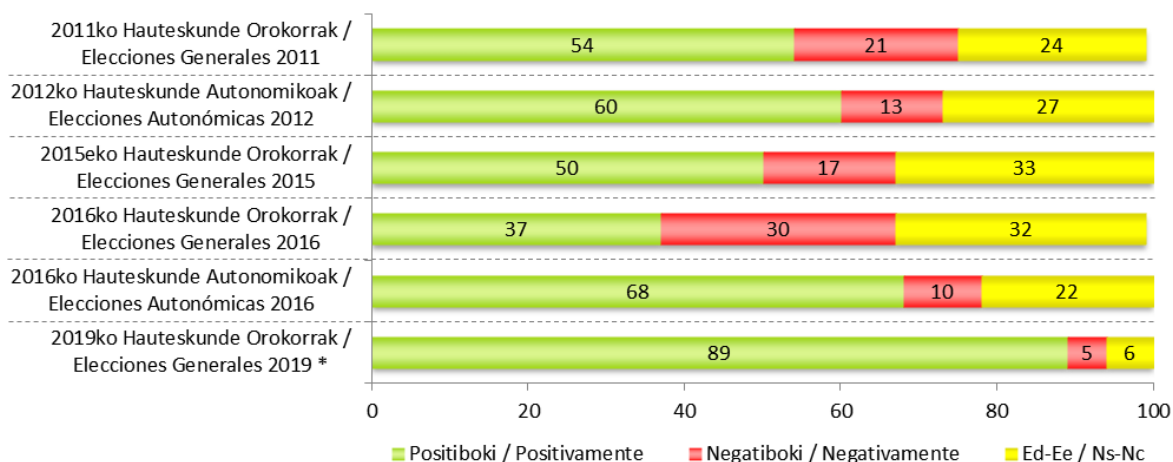
 Taldekako emaitzak kontsultatzeko orrialdea / Página para consultar los resultados por colectivos: **42**

ORO HAR, NOLA BALORATZEN DITUZU HAUTESKUNDE OROKOR HAUETAN **EUSKADIN** IZANDAKO EMAITZAK, GEHIENBAT POSITIBOAK ALA GEHIENBAT NEGATIBOAK IZAN DIRELA USTE DUZU? /
 EN CONJUNTO, ¿CÓMO VALORA UD. LOS RESULTADOS DE ESTAS ELECCIONES GENERALES **EN EUSKADI**, MÁS BIEN POSITIVAMENTE O MÁS BIEN NEGATIVAMENTE?

	GUZTIRA / TOTAL
Oso positiboki / Muy positivamente	45
Gehienbat positiboki / Más bien positivamente	44
Gehienbat negatiboki / Más bien negativamente	4
Oso negatiboki / Muy negativamente	1
Ed-Ee / Ns-Nc	6
Ehuneko bertikalak / Porcentajes verticales	100

Galdera hau egin zaie soilik zein alderdik lortu duen boto gehien **Euskadin** Diputatuaren Kongresurako asmatu dutenei (%88) / Pregunta realizada sólo a quienes aciertan qué partido o coalición es el que ha logrado más votos **en Euskadi** para el Congreso de los Diputados (88%)

 Taldekako emaitzak kontsultatzeko orrialdea / Página para consultar los resultados por colectivos: **43**



* "Positiboki" eta "Negatiboki" kategoriek biltzen dituzte "Oso [...]" eta "Gehienbat [...]" balorazioak, 2011-16 artean jasotako "Gehienbat positiboki" eta "Gehienbat negatiboki" kategoriekin konparatu ahal izateko / Las categorías positivamente y negativamente recogen las valoraciones "Muy [...]" y "Más bien [...]" para poder comparar con las categorías "Más bien positivamente" y "Más bien negativamente" recogidas en el periodo 2011-16

3.3 - Nahiago diren koalizio Gobernuak / Coaliciones de Gobierno preferidas

JAKINGO DUZUNEZ, ALDERDI BAKAR BATEK ERE EZ DU HAUTESKUNDE OROKORRETAN GEHIENGO ABSOLUTURIK LORTU. ONDOKO AUKERETATIK ZEIN ZENUKE NAHIAGO GOBERNUA OSATZEKO? /
COMO UD. SABRÁ NINGÚN PARTIDO HA LOGRADO LA MAYORÍA ABSOLUTA EN ESTAS ELECCIONES ¿DE LAS SIGUIENTES ALTERNATIVAS PARA FORMAR GOBIERNO, ¿CUÁL PREFERIRÍA UD.?

	GUZTIRA / TOTAL
PSOE + UNIDAS PODEMOS-ek osatutako koalizio gobernuak / Un gobierno de coalición PSOE + Unidas Podemos	48
PSOE-k bakarrik osatutako gobernuak / Un gobierno del PSOE en solitario	12
PSOE + UNIDAS PODEMOS + alderdi nazionalistek osatutako koalizio gobernuak / Un gobierno de coalición PSOE + Unidas Podemos + partidos nacionalistas	8
PSOE + alderdi nazionalistek osatutako koalizio gobernuak / Un gobierno de coalición PSOE + partidos nacionalistas	5
PSOE + CIUDADANOS-ek osatutako koalizio gobernuak / Un gobierno de coalición PSOE + Ciudadanos	4
Beste gobernu osaketa bat / Otras coaliciones de Gobierno	3
Ed-Ee / Ns-Nc	19
Ehuneko bertikalak / Porcentajes verticales	100



Taldeko emaitzak kontsultatzeko orrialdea / Página para consultar los resultados por colectivos: 44

4 - 2019ko Batzar Nagusietarako Hauteskundeak / Elecciones 2019 a Juntas Generales

4.1 - Botoa emateko asmoa / Intención de votar

DATORREN MAIATZAREN 26AN UDALETARAKO, BATZAR NAGUSIETARAKO (DIPUTAZIOAK) ETA EUROPARAKO HAUTESKUNDEAK EGINGO DIRA. BATZAR NAGUSIETARAKO (DIPUTAZIOETARAKO) HAUTESKUNDEETAN ZENTRATUZ, BOTOA EMATEKO ASMOA DUZU? / EL PRÓXIMO 26 DE MAYO SE CELEBRARÁN ELECCIONES LOCALES (A AYUNTAMIENTOS), A JUNTAS GENERALES (DIPUTACIONES) Y EUROPEAS. CENTRÁNDONOS EN SU VOTO A LAS JUNTAS GENERALES (DIPUTACIONES), ¿TIENE UD. PENSADO VOTAR?

	GUZTIRA / TOTAL
Bai, ziur / Sí, seguro	88
Seguruenik bai / Probablemente sí	3
Seguruenik ez / Probablemente no	1
Ez, ziur ezetz / No, seguro	4
Oraindik ez dakizu / Aún no lo tiene decidido*	4
Ez du erantzun / No contesta	1
Ehuneko bertikalak / Porcentajes verticales	100

* Erantzun aukera hau ez zitzaien irakurri inkestatuei / Esta opción de respuesta no se leyó a las y los encuestados



Taldeakako emaitzak kontsultatzeko orrialdea / Página para consultar los resultados por colectivos: 45

4.2 - Hauteskunde Orokorretan emandako botoa Batzar Orokorretan aldatzeko asmoa / Intención de cambiar el voto en Juntas Generales respecto al emitido en las Elecciones Generales

MAIATZEKO BATZAR NAGUSIETARAKO (DIPUTAZIOAK) HAUTESKUNDEETAN ZER EGITEKO ASMOA DUZU: IGANDE HONETAN, APIRILAK 28, BOTOA EMAN DIOZUN ALDERDI BERARI BOTOA EMAN, BESTE ALDERDI BATI BOTOA EMAN EDO BOTOA EMAN, IGANDE HONETAN ABSTENITU ONDOREN? /

¿EN LAS ELECCIONES A JUNTAS GENERALES (DIPUTACIONES) DE MAYO TIENE UD. PENSADO VOTAR AL MISMO PARTIDO AL QUE VOTÓ ESTE DOMINGO, 28 DE ABRIL, VOTAR A OTRO PARTIDO Ó VOTAR HABIÉNDOSE ABSTENIDO ESTE DOMINGO?

	GUZTIRA / TOTAL
Alderdi berari botoa eman / Votar al mismo partido	69
Beste alderdi bati botoa eman / Votar a otro partido	11
Batzar nagusietan botoa eman, igandean abstenitu ondoren / Votar en Juntas, habiéndose abstenido en las Generales	2
Oraindik ez daki / Aún no lo tiene decidido*	17
Ez du erantzun / No contesta	2
Ehuneko bertikalak / Porcentajes verticales	100

* Erantzun aukera hau ez zitzaien irakurri inkestatuei / Esta opción de respuesta no se leyó a las y los encuestados

Galdera hau egin zaie soilik hurrengo Batzar Nagusietarako hauteskundetan "Bai, ziur"edo "Seguruenik bai" botoa emango dutenei edo erantzun ez dutenei (%92) /

Pregunta realizada sólo a quienes en las próximas elecciones a Juntas Generales votarán "Sí, seguro" o "Probablemente sí", o no han contestado (92%)



Taldeakako emaitzak kontsultatzeko orrialdea / Página para consultar los resultados por colectivos: 46

4.3 - Botoa aldatzeko arrazoi nagusia / Razón principal del cambio de voto

ZURE BOTOA ALDATUKO DUZULA EDO HAUTESKUNDE OROKORRETAN ABSTENITU ZINEN ARREN MAIATZEKO BATZAR OROKORRETAKO HAUTESKUNDEETAN BOTOA EMATEKO ASMOA DUZULA ESAN DUZU. ZEIN DA ALDAKETA HORREN ARRAZOI NAGUSIA? /

UD. HA AFIRMADO QUE CAMBIARÁ SU VOTO O QUE HABIÉNDOSE ABSTENIDO EN LAS GENERALES EN LAS ELECCIONES A JUNTAS DE MAYO TIENE INTENCIÓN DE VOTAR, ¿CUÁL ES LA RAZÓN PRINCIPAL DE ESE CAMBIO?

	GUZTIRA / TOTAL
Botoa aldatu ohi duzu, hauteskunde motaren arabera / Suele cambiar de voto, dependiendo de la elección que sea	76
Ez zenuen botoa konbentzimenduz eman / No votó convencido/a	4
Besterik / Otra razón	13
Ed-Ee / Ns-Nc	6
Ehuneko bertikalak / Porcentajes verticales	100

Galdera hau egin zaie soilik Batzar Nagusietarako hauteskundeetan botoa ziur edo seguruenik emango dutela esan dutenen edo galdera horri erantzun ez diotenen artean, Hauteskunde Orokorretako portaera aldatuko dutela esan dutenei. (%11) /

Pregunta realizada sólo a quienes cambiarán su comportamiento respecto a las Elecciones Generales entre quienes dicen que votarán seguro o probablemente en las elecciones a Juntas Generales o no han respondido a esa pregunta (11%)

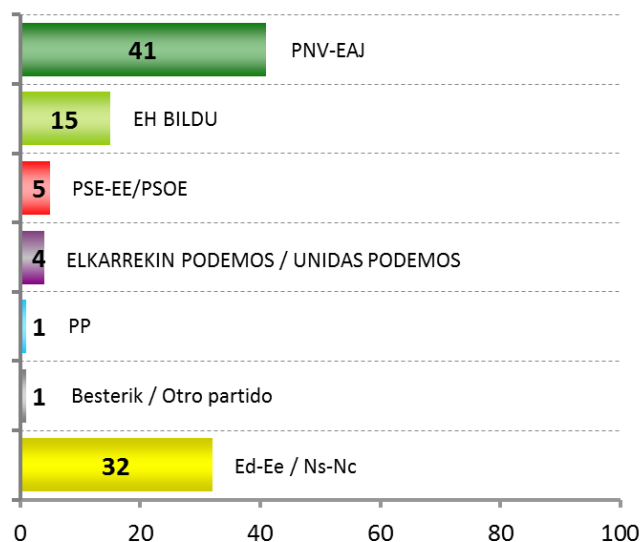


Taldeakako emaitzak kontsultatzeko orrialdea / Página para consultar los resultados por colectivos: 47

4.4 - Boto gehien lor ditzala nahiago den alderdia / Partido que prefiere que obtenga más votos

MAIATZEKO BATZAR NAGUSIETARAKO (DIPUTAZIOAK) HAUTESKUNDEETAN, ZEIN ALDERDIK GUSTATUKO LITZAIZUKE BOTORIK GEHIEN LORTZEA? /

EN LAS ELECCIONES DE MAYO A JUNTAS GENERALES (DIPUTACIONES) ¿QUÉ PARTIDO LE GUSTARÍA QUE OBTUVIERA MÁS VOTOS?



Taldeakako emaitzak kontsultatzeko orrialdea / Página para consultar los resultados por colectivos: 48

5 - Zehaztasun teknikoak / Ficha técnica

Informazio bilketa 2019ko apirilaren 29tik maiatzaren 1a bitartean egin zen galdesorta egituratu eta itxia erabiliz, Euskal Autonomia Erkidegoko (EAEko) lurralde bakoitzerako lagin adierazgarri bati telefono bidez egindako banakako elkarrizketen bidez.

Ikerketaren diseinua, emaitzen azterketa eta txostena burutzearen ardura Eusko Jaurlaritzaren Lehendakari-tzako Prospekzio Soziologikoen Kabineteari dagozkio soilik. Informazio bilketa San Blas etorbidea 11, Ed. C-2., 01171 Legutiano (Araba) helbidean dagoen Gizaker SL enpresak egin zuen.

18 urte edo gehiagoko biztanleriaren laginak 880 elkarrizketa bildu zituen Euskal Autonomia Erkidego osorako: 200 Araban, 400 Bizkaian eta 280 Gipuzkoan. Datuak ondoren haztatu dira, lurraldeen araberako biztanleriaren banaketa errealearen eta profil soziopolitikoaren arabera.

Gizabanakoen hautaketa prozedura polietapiko eta estratifikatuaren bidez egin zen, inkesta bakarrak osaturiko ausazko ibilbideak erabiliz –880 laginketa abiapunturekin–, ondoren pertsonak sexuaren, adinaren eta lan egoeraren araberako kuoten bidez aukeratu ziren.

Lagin errorearen estimazioa, erabat ausazkoak diren laginketei egozgarria, \pm %3,37 da EAE osorako, %95,5eko konfiantza mailarako, $p=q=0,5$ izanik.

La recogida de la información se realizó los días 29 de abril y 1 de mayo de 2019, a través de entrevista telefónica individual, mediante cuestionario estructurado y cerrado, realizada a una muestra representativa de la población de la Comunidad Autónoma del País Vasco.

El diseño de la investigación, el análisis de los resultados y la elaboración del informe es responsabilidad exclusiva del Gabinete de Prospección Sociológica de la Presidencia del Gobierno Vasco. La recogida de información fue realizada por la empresa Gizaker S.L., sita en Avda. San Blas, 11-Edificio C-2 01171 Legutiano (Araba).

La muestra, dirigida a una población de 18 o más años, recogió un total de 880 entrevistas para el total de la CAPV: 200 en Araba, 400 en Bizkaia y 280 en Gipuzkoa. Los datos han sido ponderados a posteriori según la distribución real de la población por territorios y el perfil sociopolítico.

La selección de las personas a entrevistar se realizó por procedimiento polietápico y estratificado, mediante rutas aleatorias –a partir de 880 puntos de inicio- de 1 encuestas cada una, con selección posterior de las personas según cuotas de sexo, edad y situación laboral.

El error muestral se estima en un + 3,37% para un nivel de confianza del 95,5% para el conjunto de la CAPV y siendo $p=q=0,5$.

6 - Elkarrizketatutako biztanleriaren ezaugarriak / Características de la población entrevistada

SEXUA / SEXO

Gizona / Hombre	50
Emakumea / Mujer	50
Ehuneko bertikalak / Porcentajes verticales	100

ADIN TALDEAK / GRUPOS DE EDAD

18-29	14
30-45	26
46-64	35
≥65	25
Ehuneko bertikalak / Porcentajes verticales	100

ZEIN DA ZURE LAN EGOERA GAUR EGUN? / ¿CUÁL ES SU SITUACIÓN LABORAL ACTUAL?

Lanean / Trabajo remunerado	48
Langabezian / En paro	8
Etxeko lanak / Labores de casa	8
Ikasten, nagusiki / Estudiando principalmente	8
Jubilatua/pentsioduna /ezindua / Jubilado/a, pensionista, incapacitado/a	28
Ehuneko bertikalak / Porcentajes verticales	100

ZEIN IKASKETA AMAITU DITUZU? / ¿QUÉ ESTUDIOS HA FINALIZADO?

Batere ez, lehen mailakoak baino baxuagoak / Ninguno, menos que primarios	4
Lehen mailakoak, Oinarrizko batxilergoa, OHO, DBH / Primarios, Bachiller elemental, EGB, ESO	25
Lanbide Heziketa (LH, Oinarrizkoa edo Erdi-Goi mailako zikloa) / Profesionales (FP, Básicos, de Grado Medio o Superior)	19
Bigarren mailakoak: Goi-mailako Batxilergoa, IEE, BBB, UBI / Secundarios: Bachiller superior, REM, BUP, COU	18
Erdi goi-mailakoak (Diplomaturak) / Medios superiores (Diplomaturas)	11
Goi-mailakoak (Lizentziaturak, Graduak, Ingeniaritzak, Doktoretzak,...) / Superiores (Licenciaturas, Grados, Ingenierías, Doctorados,...)	22
Ed-Ee / Ns-Nc	2
Ehuneko bertikalak / Porcentajes verticales	100

ZUK ZER MODUZ HITZ EGITEN DUZU EUSKARAZ? / ¿SABE HABLAR EUSKERA?

Ondo / Bien	31
Nahikoa ondo / Bastante bien	18
Zerbait dakizu / Algo	21
Hitz batzuk dakizkizu / Sabe palabras	19
Batere ez / Nada	10
Ed-Ee / Ns-Nc	1
Ehuneko bertikalak / Porcentajes verticales	100

Datuak hiru lurraldeetako biztanleriaren arabera haztatu dira / Datos ponderados por la población de cada uno de los territorios

7 - Eranskina: Taldekako emaitzak / Anexo: Resultados por colectivos

Eranskinean azaltzen diren gurutzeetako aldagaiak ondoko taldeetatik sortu dira:

- **Lurraldea:** Araba, Bizkaia eta Gipuzkoa.
- **Sexua:** Gizona eta Emakumea.
- **Adin taldeak:** 18-29, 30-45, 46-64 eta >=65.
- **2019ko Hauteskunde Orokorretako botoa:** EAJ-PNV, PSE-EE, ELKARREKIN PODEMOS, EH BILDU, PP, Besteak (Ciudadanos, Vox, besteak, zuriak eta baliogabekoak), Abstentzia eta Ed-Ee.

Botoaren araberako emaitzen irakurketa zuhurtzia handiz egin behar da, talde batzuetan jaso dugun kopuru eskasarengatik.

Las variables de cruce que se presentan en este anexo se construyen a partir de los siguientes colectivos:

- **Territorio:** Araba, Bizkaia y Gipuzkoa.
- **Sexo:** Hombre y Mujer.
- **Grupos de edad:** 18-29, 30-45, 46-64 y >=65.
- **Voto en Elecciones Generales 2019:** EAJ-PNV, PSE-EE, ELKARREKIN PODEMOS, EH BILDU, PP, Otros (Ciudadanos, Vox, otros, blancos y nulos), Abstención y Ns-Nc.

La interpretación de los resultados por voto debe hacerse con suma precaución, debido al escaso número de efectivos en algunos de los colectivos.

1 – Hauteskunde Orokorrei eta hauteskunde-kanpainari buruzko interesa eta jarraipena/ Interés y seguimiento de las elecciones generales y la campaña electoral

1.1 - Hauteskunde Orokorrei buruzko interesa / Interés por las Elecciones Generales

JAKINGO DUZUN BEZALA, IGANDE HONETAN, APIRILAK 28, DIPUTATUEN KONGRESURAKO HAUTESKUNDE OROKORRAK IZAN DIRA. ZENBATEKO INTERESA EDUKI DUTE ZURETZAT HAUTESKUNDE HORIEK? / COMO UD. SABRÁ, ESTE DOMINGO 28 DE ABRIL SE HAN CELEBRADO ELECCIONES GENERALES AL CONGRESO DE LOS DIPUTADOS. ¿QUÉ INTERÉS HAN TENIDO PARA UD. ESTAS ELECCIONES?

	Guztira / Total	LURRALDEA / TERRITORIO			SEXUA / SEXO		ADIN TALDEAK / GRUPOS DE EDAD			
		Araba	Bizkaia	Gipuzkoa	Gizona / Hombre	Emakumea / Mujer	18-29	30-45	46-64	>=65
Interes handia / Mucho interés	50	40	53	49	46	53	62	47	50	45
Nahikoa interes / Bastante interés	29	32	30	27	31	27	26	28	30	32
Nolabaiteko interesa / Algo de interés	8	10	8	10	10	7	7	11	7	9
Interes gutxi / Poco interés	8	12	6	8	8	7	4	10	8	7
Batere interesik ez / Ningún interés	4	6	3	5	4	5	1	4	4	6
Ed-Ee / Ns-Nc	0	0	0	1	0	1	0	0	0	1
Ehuneko bertikalak / Porcentajes verticales	100	100	100	100	100	100	100	100	100	100
n (absolutu haztatu gabeak) / n (absolutos sin ponderar)	(880)	(200)	(400)	(280)	(440)	(440)	(127)	(229)	(305)	(219)

	Guztira / Total	2019ko HAUTESKUNDE OROKORRETAKO BOTOA / VOTO EN ELECCIONES GENERALES 2019							
		EAJ / PN	PSE-EE	ELKARREKIN PODEMOS	EH BILDU	PP	Besteak / Otros	Abstentzia / Abstención	Ed-Ee / Ns-Nc
Interes handia / Mucho interés	50	55	48	69	63	21	38	14	40
Nahikoa interes / Bastante interés	29	31	37	24	25	43	7	9	35
Nolabaiteko interesa / Algo de interés	8	8	7	2	5	14	32	14	11
Interes gutxi / Poco interés	8	4	8	5	7	23	19	28	6
Batere interesik ez / Ningún interés	4	1	1	0	1	0	5	35	6
Ed-Ee / Ns-Nc	0	0	0	0	0	0	0	0	1
Ehuneko bertikalak / Porcentajes verticales	100	100	100	100	100	100	100	100	100
n (absolutu haztatu gabeak) / n (absolutos sin ponderar)	(880)	(260)	(83)	(82)	(151)	(9)	(18)	(55)	(222)

1.2 - Hauteskunde informazioaren jarraipena hedabideetan / Seguimiento de la información sobre las elecciones en medios

ZEIN MAIZTASUNEKIN JARRAITU DUZU KANPAINAN ZEHAR POLITIKARI ETA HAUTESKUNDEEI BURUZKO INFORMAZIOA EGUNKARIEN BIDEZ? ETA TELEBISTAREN BIDEZ? ETA IRRATIAREN BIDEZ? / ¿ME PODRÍA DECIR CON QUÉ FRECUENCIA HA SEGUIDO UD. LA INFORMACIÓN POLÍTICA Y ELECTORAL DURANTE LA CAMPAÑA A TRAVÉS DE LOS PERIÓDICOS? ¿Y A TRAVÉS DE LA TELEVISIÓN? ¿Y A TRAVÉS DE LA RADIO?

	Guztira / Total	LURRALDEA / TERRITORIO			SEXUA / SEXO		ADIN TALDEAK / GRUPOS DE EDAD				
		Araba	Bizkaia	Gipuzkoa	Gizona / Hombre	Emakumea / Mujer	18-29	30-45	46-64	>=65	
TELEBISTA / TELEVISIÓN	Egunero edo ia egunero / Todos o casi todos los días	57	54	58	57	59	55	46	54	59	64
	Astean lau edo bost egunetan / Cuatro o cinco días por semana	7	6	7	6	6	7	13	6	5	6
	Astean bi edo hiru egunetan / Dos o tres días por semana	9	8	10	8	8	10	14	7	12	5
	Soilik asteburuetan / Sólo los fines de semana	1	2	1	1	0	2	6	1	0	0
	Noizean behin / De vez en cuando	14	14	13	15	12	15	12	17	14	12
	Inoiz ez edo ia inoiz ez / Nunca o casi nunca	12	16	10	12	13	10	9	14	11	12
	Ed-Ee / Ns-Nc	0	0	0	1	0	0	0	0	0	1
EGUNKARIAK / PERIÓDICOS	Egunero edo ia egunero / Todos o casi todos los días	38	34	39	39	42	34	27	38	38	45
	Astean lau edo bost egunetan / Cuatro o cinco días por semana	6	7	5	7	6	5	9	8	4	4
	Astean bi edo hiru egunetan / Dos o tres días por semana	10	11	9	10	9	10	15	9	11	6
	Soilik asteburuetan / Sólo los fines de semana	3	5	4	3	3	4	4	3	3	5
	Noizean behin / De vez en cuando	15	16	14	16	15	14	18	16	18	8
	Inoiz ez edo ia inoiz ez / Nunca o casi nunca	28	27	30	24	24	32	26	26	27	32
	Ed-Ee / Ns-Nc	0	0	0	0	0	0	0	0	0	0
IRRATIA / RADIO	Egunero edo ia egunero / Todos o casi todos los días	30	24	32	28	29	30	11	27	35	35
	Astean lau edo bost egunetan / Cuatro o cinco días por semana	3	5	3	2	4	2	6	4	2	3
	Astean bi edo hiru egunetan / Dos o tres días por semana	6	7	5	7	6	6	7	7	10	2
	Soilik asteburuetan / Sólo los fines de semana	1	2	1	1	0	2	2	1	0	1
	Noizean behin / De vez en cuando	16	17	14	17	18	13	14	14	16	18
	Inoiz ez edo ia inoiz ez / Nunca o casi nunca	43	43	44	42	41	46	60	45	37	40
	Ed-Ee / Ns-Nc	1	1	0	1	1	1	0	2	0	1
Ehuneko bertikalak / Porcentajes verticales	100	100	100	100	100	100	100	100	100	100	
n (absolutu haztatu gabeak) / n (absolutos sin ponderar)	(880)	(200)	(400)	(280)	(440)	(440)	(127)	(229)	(305)	(219)	

ZEIN MAIZTASUNEKIN JARRAITU DUZU KANPAINAN ZEHAR POLITIKARI ETA HAUTESKUNDEEI BURUZKO INFORMAZIOA EGUNKARIEN BIDEZ? ETA TELEBISTAREN BIDEZ? ETA IRRATIAREN BIDEZ? /
¿ME PODRÍA DECIR CON QUÉ FRECUENCIA HA SEGUIDO UD. LA INFORMACIÓN POLÍTICA Y ELECTORAL DURANTE LA CAMPAÑA A TRAVÉS DE LOS PERIÓDICOS? ¿Y A TRAVÉS DE LA TELEVISIÓN? ¿Y A TRAVÉS DE LA RADIO?

	Guztira / Total	2019ko HAUTESKUNDE OROKORRETAKO BOTOA / VOTO EN ELECCIONES GENERALES 2019								
		EAJ / PNV	PSE-EE	ELKARREKIN PODEMOS	EH BILDU	PP	Besteak / Otros	Abstentzia / Abstención	Ed-Ee / Ns-Nc	
TELEBISTA / TELEVISIÓN	Egunero edo ia egunero / Todos o casi todos los días	57	65	66	53	56	74	36	37	52
	Astean lau edo bost egunetan / Cuatro o cinco días por semana	7	5	7	12	5	0	0	6	9
	Astean bi edo hiru egunetan / Dos o tres días por semana	9	8	7	16	10	14	13	4	8
	Soilik asteburuetan / Sólo los fines de semana	1	1	1	4	2	0	0	0	1
	Noizean behin / De vez en cuando	14	11	13	9	12	0	18	16	20
	Inoiz ez edo ia inoiz ez / Nunca o casi nunca	12	10	5	7	13	12	33	36	10
	Ed-Ee / Ns-Nc	0	0	0	0	1	0	0	0	0
EGUNKARIAK / PERIÓDICOS	Egunero edo ia egunero / Todos o casi todos los días	38	47	39	36	44	63	40	13	28
	Astean lau edo bost egunetan / Cuatro o cinco días por semana	6	6	3	8	6	0	0	10	5
	Astean bi edo hiru egunetan / Dos o tres días por semana	10	9	8	10	11	0	15	8	11
	Soilik asteburuetan / Sólo los fines de semana	3	3	5	3	3	11	0	2	4
	Noizean behin / De vez en cuando	15	10	21	15	17	0	19	11	18
	Inoiz ez edo ia inoiz ez / Nunca o casi nunca	28	24	24	29	17	26	26	54	33
	Ed-Ee / Ns-Nc	0	0	0	0	1	0	0	2	0
IRRATIA / RADIO	Egunero edo ia egunero / Todos o casi todos los días	30	35	23	26	36	35	18	10	29
	Astean lau edo bost egunetan / Cuatro o cinco días por semana	3	3	4	4	3	0	7	0	3
	Astean bi edo hiru egunetan / Dos o tres días por semana	6	5	3	9	12	13	6	2	6
	Soilik asteburuetan / Sólo los fines de semana	1	0	2	0	2	0	0	0	2
	Noizean behin / De vez en cuando	16	14	20	20	11	11	17	16	17
	Inoiz ez edo ia inoiz ez / Nunca o casi nunca	43	41	46	42	34	31	53	72	43
	Ed-Ee / Ns-Nc	1	1	2	0	1	11	0	0	0
Ehuneko bertikalak / Porcentajes verticales	100	100	100	100	100	100	100	100	100	
n (absolutu haztatu gabeak) / n (absolutos sin ponderar)	(880)	(260)	(83)	(82)	(151)	(9)	(18)	(55)	(222)	

1.3 - Hauteskunde-kanpainaren jarraipena Interneten eta sare sozialen bidez / Seguimiento de la campaña electoral en Internet y en las redes sociales

ESANGO ZENIDAKE HAUTESKUNDE-KANPAINARI EDO HAUTESKUNDEEI BURUZKO INFORMAZIOA INTERNETEN EDO SARE SOZIALEN BITARTEZ (TWITTER, FACEBOOK, BESTE SARE BATZUK) ZEIN MAIZTASUNEKIN JARRAITU DUZUN? /

¿PODRÍA DECIRME CON QUÉ FRECUENCIA HA SEGUIDO INFORMACIÓN SOBRE LA CAMPAÑA O LAS ELECCIONES A TRAVÉS DE INTERNET O POR LAS REDES SOCIALES (TWITTER, FACEBOOK, OTRAS REDES)?

	Guztira / Total	LURRALDEA / TERRITORIO			SEXUA / SEXO		ADIN TALDEAK / GRUPOS DE EDAD			
		Araba	Bizkaia	Gipuzkoa	Gizona / Hombre	Emakumea / Mujer	18-29	30-45	46-64	>=65
Egunero edo ia egunero / Todos o casi todos los días	31	28	33	28	32	29	61	43	23	12
Astean lau edo bost egunetan / Cuatro o cinco días por semana	3	2	3	4	3	3	11	4	2	1
Astean bi edo hiru egunetan / Dos o tres días por semana	4	7	4	4	4	5	5	5	6	2
Soilik asteburuetan / Sólo los fines de semana	1	0	0	1	1	0	3	0	0	0
Noizean behin / De vez en cuando	11	14	10	12	11	11	6	14	14	6
Inoiz ez edo ia inoiz ez / Nunca o casi nunca	50	47	50	50	49	51	15	34	55	78
Ed-Ee / Ns-Nc	0	1	0	0	1	0	0	0	0	1
Ehuneko bertikalak / Porcentajes verticales	100	100	100	100	100	100	100	100	100	100
n (absolutu haztatu gabeak) / n (absolutos sin ponderar)	(880)	(200)	(400)	(280)	(440)	(440)	(127)	(229)	(305)	(219)

	Guztira / Total	2019ko HAUTESKUNDE OROKORRETAKO BOTOA / VOTO EN ELECCIONES GENERALES 2019							
		EAJ / PNV	PSE-EE	ELKARREKIN PODEMOS	EH BILDU	PP	Besteak / Otros	Abstentzioa / Abstención	Ed-Ee / Ns-Nc
Egunero edo ia egunero / Todos o casi todos los días	31	31	27	47	39	19	38	19	23
Astean lau edo bost egunetan / Cuatro o cinco días por semana	3	2	4	5	4	0	0	2	4
Astean bi edo hiru egunetan / Dos o tres días por semana	4	3	4	8	8	0	0	0	5
Soilik asteburuetan / Sólo los fines de semana	1	1	0	1	0	0	0	0	1
Noizean behin / De vez en cuando	11	8	14	10	10	25	3	5	16
Inoiz ez edo ia inoiz ez / Nunca o casi nunca	50	54	51	28	39	45	59	74	51
Ed-Ee / Ns-Nc	0	0	1	0	0	11	0	0	0
Ehuneko bertikalak / Porcentajes verticales	100	100	100	100	100	100	100	100	100
n (absolutu haztatu gabeak) / n (absolutos sin ponderar)	(880)	(260)	(83)	(82)	(151)	(9)	(18)	(55)	(222)

1.4 - Hauteskudeei eskainitako arreta ingurune pertsonalean/ Atención prestada a las elecciones en el entorno personal

AZKEN ASTE HAUETAN, APirilAREN 28KO HAUTESKUNDE HORIEI BURUZ HITZ EGIN DUZU FAMILIAREKIN ASKOTAN, NOIZEAN BEHIN, OSO NOIZEAN BEHIN, INOIZ EDO IA INOIZ EZ? ETA LAGUNEKIN? ETA LANKIDE EDO IKASKIDEEKIN? /

DURANTE ESTAS ÚLTIMAS SEMANAS, ¿HASTA QUÉ PUNTO LAS ELECCIONES DEL 28 DE ABRIL HAN SIDO TEMA DE CONVERSACIÓN CON LA FAMILIA: HABITUALMENTE, DE VEZ EN CUANDO, RARA VEZ, NUNCA O CASI NUNCA? ¿Y CON SUS AMIGOS/AS? ¿Y EN EL TRABAJO / LUGAR DE ESTUDIO?

	Guztira / Total	LURRALDEA / TERRITORIO			SEXUA / SEXO		ADIN TALDEAK / GRUPOS DE EDAD				
		Araba	Bizkaia	Gipuzkoa	Gizona / Hombre	Emakumea / Mujer	18-29	30-45	46-64	>=65	
FAMILIAREKIN / CON LA FAMILIA	Askotan / Habitualmente	36	32	39	33	35	37	43	38	37	30
	Noizean behin / De vez en cuando	39	34	39	42	39	39	40	40	42	34
	Oso noizean behin / Rara vez	13	14	12	15	14	13	10	13	11	18
	Inoiz edo ia inoiz ez / Nunca o casi nunca	11	20	9	10	12	10	6	9	9	18
	Ed-Ee / Ns-Nc	0	1	0	0	0	0	0	0	0	0
Ehuneko bertikalak / Porcentajes verticales	100	100	100	100	100	100	100	100	100	100	100
n (absolutu haztatu gabeak) / n (absolutos sin ponderar)	(877)	(199)	(400)	(278)	(437)	(440)	(126)	(228)	(305)	(218)	
LAGUNEKIN / CON LAS AMISTADES	Askotan / Habitualmente	30	30	30	30	31	29	48	26	31	24
	Noizean behin / De vez en cuando	34	25	38	33	35	33	37	33	39	28
	Oso noizean behin / Rara vez	14	19	14	12	15	13	9	15	12	18
	Inoiz edo ia inoiz ez / Nunca o casi nunca	22	25	18	26	19	24	7	26	18	29
	Ed-Ee / Ns-Nc	0	0	0	0	0	1	0	0	0	1
Ehuneko bertikalak / Porcentajes verticales	100	100	100	100	100	100	100	100	100	100	100
n (absolutu haztatu gabeak) / n (absolutos sin ponderar)	(878)	(200)	(400)	(278)	(438)	(440)	(127)	(228)	(304)	(219)	
LANKIDE / IKASKIDEEKIN / EN EL TRABAJO / LUGAR DE ESTUDIO	Askotan / Habitualmente	20	21	21	16	19	20	23	16	21	0
	Noizean behin / De vez en cuando	26	21	28	24	31	20	24	29	23	20
	Oso noizean behin / Rara vez	13	10	16	10	13	13	9	14	14	0
	Inoiz edo ia inoiz ez / Nunca o casi nunca	39	45	32	48	35	43	36	39	40	80
	Ed-Ee / Ns-Nc	3	3	3	2	2	3	7	2	2	0
Ehuneko bertikalak / Porcentajes verticales	100	100	100	100	100	100	100	100	100	100	100
n (absolutu haztatu gabeak) / n (absolutos sin ponderar)	(503)	(121)	(220)	(162)	(268)	(235)	(111)	(180)	(206)	(6)	

AZKEN ASTE HAUETAN, APIRILAREN 28KO HAUTESKUNDE HORIEI BURUZ HITZ EGIN DUZU FAMILIAREKIN ASKOTAN, NOIZEAN BEHIN, OSO NOIZEAN BEHIN, INOIZ EDO IA INOIZ EZ? ETA LAGUNEKIN? ETA LANKIDE EDO IKASKIDEEKIN? /

DURANTE ESTAS ÚLTIMAS SEMANAS, ¿HASTA QUÉ PUNTO LAS ELECCIONES DEL 28 DE ABRIL HAN SIDO TEMA DE CONVERSACIÓN CON LA FAMILIA: HABITUALMENTE, DE VEZ EN CUANDO, RARA VEZ, NUNCA O CASI NUNCA? ¿Y CON SUS AMIGOS/AS? ¿Y EN EL TRABAJO / LUGAR DE ESTUDIO?

		Guztira / Total	2019ko HAUTESKUNDE OROKORRETAO BOTOA / VOTO EN ELECCIONES GENERALES 2019							
			EAJ / PNV	PSE-EE	ELKARREKIN PODEMOS	EH BILDU	PP	Besteak / Otros	Abstentzioa / Abstención	Ed-Ee / Ns-Nc
FAMILIAREKIN / CON LA FAMILIA	Askotan / Habitualmente	36	41	44	57	45	0	26	6	25
	Noizean behin / De vez en cuando	39	37	39	32	40	29	33	33	47
	Oso noizean behin / Rara vez	13	15	9	7	9	26	27	26	14
	Inoiz edo ia inoiz ez / Nunca o casi nunca	11	8	8	4	7	35	14	35	14
	Ed-Ee / Ns-Nc	0	0	0	0	0	11	0	0	0
Ehuneko bertikalak / Porcentajes verticales		100	100	100	100	100	100	100	100	100
n (absolutu haztatu gabeak) / n (absolutos sin ponderar)		(877)	(259)	(82)	(82)	(151)	(9)	(18)	(55)	(221)
LAGUNEKIN / CON LAS AMISTADES	Askotan / Habitualmente	30	31	39	45	34	35	24	11	24
	Noizean behin / De vez en cuando	34	32	33	33	47	14	26	24	35
	Oso noizean behin / Rara vez	14	16	16	17	9	17	12	21	12
	Inoiz edo ia inoiz ez / Nunca o casi nunca	22	21	12	5	10	35	33	45	30
	Ed-Ee / Ns-Nc	0	0	0	0	0	0	6	0	0
Ehuneko bertikalak / Porcentajes verticales		100	100	100	100	100	100	100	100	100
n (absolutu haztatu gabeak) / n (absolutos sin ponderar)		(878)	(259)	(82)	(82)	(151)	(9)	(18)	(55)	(222)
LANKIDE / IKASKIDEEKIN / EN EL TRABAJO / LUGAR DE ESTUDIO	Askotan / Habitualmente	20	18	24	22	26	26	8	7	19
	Noizean behin / De vez en cuando	26	26	18	24	28	0	23	18	30
	Oso noizean behin / Rara vez	13	13	20	24	9	44	4	1	11
	Inoiz edo ia inoiz ez / Nunca o casi nunca	39	41	32	27	34	30	57	74	37
	Ed-Ee / Ns-Nc	3	2	5	3	4	0	9	0	2
Ehuneko bertikalak / Porcentajes verticales		100	100	100	100	100	100	100	100	100
n (absolutu haztatu gabeak) / n (absolutos sin ponderar)		(503)	(124)	(48)	(55)	(107)	(4)	(13)	(33)	(119)

1.5 – Hauteskunde-kanpainako jardueren jarraipena / Seguimiento de actos de la campaña electoral

ESANGO AL ZENIDAKE HAUTESKUNDE-KANPAINA HONETAN ZUK HONELAKORIK EGIN DUZUN? / ¿ME PODRÍA DECIR SI DURANTE ESTA CAMPAÑA ELECTORAL UD...?

		Guztira / Total	LURRALDEA / TERRITORIO			SEXUA / SEXO		ADIN TALDEAK / GRUPOS DE EDAD			
			Araba	Bizkaia	Gipuzkoa	Gizona / Hombre	Emakumea / Mujer	18-29	30-45	46-64	>=65
HAUTAGAIREN BATEN ELKARRIZKETARIK EDO DEBATERIK IKUSI EDO IRAKURRI HEDABIDEREN BATEAN / HA VISTO O LEÍDO EN ALGÚN MEDIO DE COMUNICACIÓN ALGUNA ENTREVISTA O DEBATE DE ALGÚN CANDIDATO	Bai / Sí	72	69	75	68	75	70	86	70	72	67
	Ez / No	28	31	25	32	25	30	14	30	28	33
	Ed-Ee / Ns-Nc	0	0	0	0	0	0	0	0	0	0
ALDERDIREN BATEN PROGRAMA EDO PROPAGANDA IRAKURRI / HA LEÍDO EL PROGRAMA O LA PROPAGANDA ELECTORAL DE ALGÚN PARTIDO	Bai / Sí	56	50	59	53	55	57	81	54	50	52
	Ez / No	44	50	40	47	45	42	19	46	50	46
	Ed-Ee / Ns-Nc	0	0	1	0	0	1	0	0	0	2
ALDERDIREN BATEN BILERA EDO MITINEN BATERA JOAN / HA ASISTIDO A REUNIONES O MÍTINES DE ALGÚN PARTIDO	Bai / Sí	7	5	9	6	8	7	9	6	7	9
	Ez / No	93	95	91	94	92	93	91	94	93	91
	Ed-Ee / Ns-Nc	0	0	0	0	0	0	0	0	0	0
Ehuneko bertikalak / Porcentajes verticales		100	100	100	100	100	100	100	100	100	100
n (absolutu haztatu gabeak) / n (absolutos sin ponderar)		(880)	(200)	(400)	(280)	(440)	(440)	(127)	(229)	(305)	(219)

		Guztira / Total	2019ko HAUTESKUNDE OROKORRETAKO BOTOA / VOTO EN ELECCIONES GENERALES 2019							
			EAJ / PN	PSE-EE	ELKARREKIN PODEMOS	EH BILDU	PP	Besteak / Otros	Abstentzia / Abstención	Ed-Ee / Ns-Nc
HAUTAGAIREN BATEN ELKARRIZKETARIK EDO DEBATERIK IKUSI EDO IRAKURRI HEDABIDEREN BATEAN / HA VISTO O LEÍDO EN ALGÚN MEDIO DE COMUNICACIÓN ALGUNA ENTREVISTA O DEBATE DE ALGÚN CANDIDATO	Bai / Sí	72	74	79	92	76	75	55	50	65
	Ez / No	28	26	21	8	24	25	45	50	35
	Ed-Ee / Ns-Nc	0	0	0	0	0	0	0	0	0
ALDERDIREN BATEN PROGRAMA EDO PROPAGANDA IRAKURRI / HA LEÍDO EL PROGRAMA O LA PROPAGANDA ELECTORAL DE ALGÚN PARTIDO	Bai / Sí	56	59	53	69	68	52	34	26	50
	Ez / No	44	40	47	31	32	48	66	74	50
	Ed-Ee / Ns-Nc	0	1	0	0	0	0	0	0	0
ALDERDIREN BATEN BILERA EDO MITINEN BATERA JOAN / HA ASISTIDO A REUNIONES O MÍTINES DE ALGÚN PARTIDO	Bai / Sí	7	8	3	8	20	0	8	2	3
	Ez / No	93	92	97	92	80	100	92	98	97
	Ed-Ee / Ns-Nc	0	0	0	0	0	0	0	0	0
Ehuneko bertikalak / Porcentajes verticales		100	100	100	100	100	100	100	100	100
n (absolutu haztatu gabeak) / n (absolutos sin ponderar)		(880)	(260)	(83)	(82)	(151)	(9)	(18)	(55)	(222)

1.6 - Hauteskunde aurreko inkestaren emaitzei buruzko ezagutza / Conocimiento de los resultados de los sondeos preelectorales

IZAN AL DUZU HAUTESKUNDEEI BURUZKO INKESTAREN BATEN BERRIRIK? / ¿TUVO UD. CONOCIMIENTO DE ALGUNA ENCUESTA SOBRE LAS ELECCIONES?

	Guztira / Total	LURRALDEA / TERRITORIO			SEXUA / SEXO		ADIN TALDEAK / GRUPOS DE EDAD			
		Araba	Bizkaia	Gipuzkoa	Gizona / Hombre	Emakumea / Mujer	18-29	30-45	46-64	>=65
Bai / Sí	53	47	57	49	58	48	48	52	61	46
Ez / No	47	53	42	51	42	51	52	47	39	54
Ed-Ee / Ns-Nc	0	0	0	0	0	0	0	0	0	0
Ehuneko bertikalak / Porcentajes verticales	100	100	100	100	100	100	100	100	100	100
n (absolutu haztatu gabeak) / n (absolutos sin ponderar)	(880)	(200)	(400)	(280)	(440)	(440)	(127)	(229)	(305)	(219)

	Guztira / Total	2019ko HAUTESKUNDE OROKORRETAKO BOTOA / VOTO EN ELECCIONES GENERALES 2019							
		EAJ / PNV	PSE-EE	ELKARREKIN PODEMOS	EH BILDU	PP	Besteak / Otros	Abstentzia / Abstención	Ed-Ee / Ns-Nc
Bai / Sí	53	58	61	66	55	37	41	34	46
Ez / No	47	42	39	34	45	63	59	66	53
Ed-Ee / Ns-Nc	0	0	0	0	0	0	0	0	1
Ehuneko bertikalak / Porcentajes verticales	100	100	100	100	100	100	100	100	100
n (absolutu haztatu gabeak) / n (absolutos sin ponderar)	(880)	(260)	(83)	(82)	(151)	(9)	(18)	(55)	(222)

1.7 - Hauteskunde aurreko inkesten eragin maila / Grado de influencia de los sondeos preelectorales

ETA ZEIN NEURRITAN IZAN DUZU KONTUAN INKESTA HORIEN EMAITZA ZURE BOTOA ERABAKITZERAKOAN: ASKO, NAHIKOA, GUTXI EDO BATERE EZ? / ¿Y EN QUÉ MEDIDA TUVO EN CUENTA LOS RESULTADOS DE ESAS ENCUESTAS A LA HORA DE DECIDIR SU VOTO: MUCHO, BASTANTE, POCO O NADA?

	Guztira / Total	LURRALDEA / TERRITORIO			SEXUA / SEXO		ADIN TALDEAK / GRUPOS DE EDAD			
		Araba	Bizkaia	Gipuzkoa	Gizona / Hombre	Emakumea / Mujer	18-29	30-45	46-64	>=65
Asko / Mucho	4	5	4	4	4	4	5	4	3	4
Nahikoa / Bastante	7	10	5	10	6	9	13	7	5	10
Gutxi / Poco	13	13	16	9	15	12	14	18	13	8
Batere ez / Nada	75	72	75	75	74	75	68	68	79	77
Ed-Ee / Ns-Nc	1	0	0	2	1	0	0	2	0	1
Ehuneko bertikalak / Porcentajes verticales	100	100	100	100	100	100	100	100	100	100
n (absolutu haztatu gabeak) / n (absolutos sin ponderar)	(470)	(102)	(229)	(139)	(257)	(213)	(63)	(123)	(188)	(96)

	Guztira / Total	2019ko HAUTESKUNDE OROKORRETAKO BOTOA / VOTO EN ELECCIONES GENERALES 2019							
		EAJ / PNV	PSE-EE	ELKARREKIN PODEMOS	EH BILDU	PP	Besteak / Otros	Abstentzioa / Abstención	Ed-Ee / Ns-Nc
Asko / Mucho	4	3	11	0	3	37	0	3	4
Nahikoa / Bastante	7	10	14	4	4	0	0	6	6
Gutxi / Poco	13	14	11	16	11	0	15	18	13
Batere ez / Nada	75	73	62	80	82	63	85	74	75
Ed-Ee / Ns-Nc	1	0	2	0	0	0	0	0	3
Ehuneko bertikalak / Porcentajes verticales	100	100	100	100	100	100	100	100	100
n (absolutu haztatu gabeak) / n (absolutos sin ponderar)	(470)	(150)	(50)	(54)	(86)	(3)	(7)	(19)	(101)

Galdera hau egin zaie soilik hauteskundeei buruzko inkesten baten berririk izan zutenei (%53) / Pregunta realizada sólo a quienes tuvieron conocimiento de alguna encuesta sobre las elecciones (53%)

2 - Hauteskunde portaera 2019ko Hauteskunde Orokorretan / Comportamiento electoral en las Elecciones Generales 2019

2.1 - Alderdi politikoaren arteko desberdintasunak / Diferencias entre los partidos políticos

HAUTESKUNDE HAUETARA AURKEZTU DIREN ALDERDIEN ARTEAN ALDEAK OSO HANDIAK DIRELA, TXIKIAK DIRELA EDO EZ DAGOELA ALDERIK ESANGO ZENUKE? /

ENTRE LOS PARTIDOS POLÍTICOS QUE SE HAN PRESENTADO A ESTAS ELECCIONES, ¿CREE UD. QUE HAY GRANDES DIFERENCIAS, PEQUEÑAS DIFERENCIAS O QUE NO HAY DIFERENCIAS EN ABSOLUTO?

	Guztira / Total	LURRALDEA / TERRITORIO			SEXUA / SEXO		ADIN TALDEAK / GRUPOS DE EDAD			
		Araba	Bizkaia	Gipuzkoa	Gizona / Hombre	Emakumea / Mujer	18-29	30-45	46-64	>=65
Alde handiak / Grandes diferencias	71	67	73	68	72	70	70	71	76	64
Alde txikiak / Pequeñas diferencias	15	14	13	17	16	14	20	16	12	14
Ez dago alderik / Ninguna diferencia en absoluto	7	12	6	7	7	7	3	7	7	9
Ed-Ee / Ns-Nc	8	7	8	8	6	10	7	6	6	13
Ehuneko bertikalak / Porcentajes verticales	100	100	100	100	100	100	100	100	100	100
n (absolutu haztatu gabeak) / n (absolutos sin ponderar)	(880)	(200)	(400)	(280)	(440)	(440)	(127)	(229)	(305)	(219)

	Guztira / Total	2019ko HAUTESKUNDE OROKORRETA KO BOTOA / VOTO EN ELECCIONES GENERALES 2019							
		EAJ / PN	PSE-EE	ELKARREKIN PODEMOS	EH BILDU	PP	Besteak / Otros	Abstentzioa / Abstención	Ed-Ee / Ns-Nc
Alde handiak / Grandes diferencias	71	77	69	83	83	59	57	34	62
Alde txikiak / Pequeñas diferencias	15	12	16	11	9	41	0	24	20
Ez dago alderik / Ninguna diferencia en absoluto	7	5	3	1	2	0	41	32	7
Ed-Ee / Ns-Nc	8	7	12	5	6	0	3	10	10
Ehuneko bertikalak / Porcentajes verticales	100	100	100	100	100	100	100	100	100
n (absolutu haztatu gabeak) / n (absolutos sin ponderar)	(880)	(260)	(83)	(82)	(151)	(9)	(18)	(55)	(222)

2.2 - Botoa, eskubidea edo betebeharra / El voto como derecho o como deber

BOTOA EMATEA PERTSONA BATZUENTZAT ESKUBIDEA DA, ERABILI DAITEKEENA ALA EZ. BESTE BATZUENTZAT, ALDIZ, BETEBEHARRA DA. ZURETZAT, PERTSONALKI ... / PARA ALGUNAS PERSONAS VOTAR ES UN DERECHO QUE SE PUEDE EJERCER O NO, PARA OTRAS ES UN DEBER. PARA UD. PERSONALMENTE ES...

	Guztira / Total	LURRALDEA / TERRITORIO			SEXUA / SEXO		ADIN TALDEAK / GRUPOS DE EDAD			
		Araba	Bizkaia	Gipuzkoa	Gizona / Hombre	Emakumea / Mujer	18-29	30-45	46-64	>=65
Eskubidea da / Un derecho	51	55	49	53	58	45	62	56	55	36
Betebeharra da / Un deber	40	37	42	38	34	46	29	39	35	54
Ed-Ee / Ns-Nc	9	8	9	9	9	9	10	5	10	10
Ehuneko bertikalak / Porcentajes verticales	100	100	100	100	100	100	100	100	100	100
n (absolutu haztatu gabeak) / n (absolutos sin ponderar)	(880)	(200)	(400)	(280)	(440)	(440)	(127)	(229)	(305)	(219)

	Guztira / Total	2019ko HAUTESKUNDE OROKORRETAKO BOTOA / VOTO EN ELECCIONES GENERALES 2019							
		EAJ / PNV	PSE-EE	ELKARREKIN PODEMOS	EH BILDU	PP	Besteak / Otros	Abstentzioa / Abstención	Ed-Ee / Ns-Nc
Eskubidea da / Un derecho	51	46	51	57	64	75	50	67	44
Betebeharra da / Un deber	40	47	39	38	28	25	42	23	43
Ed-Ee / Ns-Nc	9	7	9	5	8	0	8	10	12
Ehuneko bertikalak / Porcentajes verticales	100	100	100	100	100	100	100	100	100
n (absolutu haztatu gabeak) / n (absolutos sin ponderar)	(880)	(260)	(83)	(82)	(151)	(9)	(18)	(55)	(222)

2.3 - Botoa erabakitzean Euskadiko edo Estatuko gaien eragina / Influencia de temas vascos o estatales en la decisión de voto

IGANDEKO HAUTESKUNDE OROKOR HAUETAN, ZURE BOTOA EMAN EDO EZ ETA NORI EMAN ERABAKITZEKO ORDUAN, ZER IZAN DA GARRANTZITSUENA? /

EN ESTAS ELECCIONES GENERALES, ANTE LA DECISIÓN DE VOTAR O NO Y A QUIÉN HACERLO, ¿QUÉ HA TENIDO UD. MÁS EN CUENTA O QUÉ HA INFLUIDO MÁS EN SU DECISIÓN?

	Guztira / Total	LURRALDEA / TERRITORIO			SEXUA / SEXO		ADIN TALDEAK / GRUPOS DE EDAD			
		Araba	Bizkaia	Gipuzkoa	Gizona / Hombre	Emakumea / Mujer	18-29	30-45	46-64	>=65
Euskadiri buruzko gaiak / Los temas del País Vasco	58	57	57	61	57	59	54	54	54	69
Espainiari buruzko gaiak / Los temas de España	20	20	23	16	21	19	31	23	21	11
Biei buruzko gaiak berdin / Ambos temas por igual *	16	18	15	17	15	16	11	15	19	14
Bietako bat ere ez / Ninguno de los dos *	3	3	3	3	3	3	2	4	3	2
Ed-Ee / Ns-Nc	3	2	3	3	3	3	2	3	2	4
Ehuneko bertikalak / Porcentajes verticales	100	100	100	100	100	100	100	100	100	100
n (absolutu haztatu gabeak) / n (absolutos sin ponderar)	(880)	(200)	(400)	(280)	(440)	(440)	(127)	(229)	(305)	(219)

	Guztira / Total	2019ko HAUTESKUNDE OROKORRETAKO BOTOA / VOTO EN ELECCIONES GENERALES 2019							
		EAJ / PNV	PSE-EE	ELKARREKIN PODEMOS	EH BILDU	PP	Besteak / Otros	Abstentzioa / Abstención	Ed-Ee / Ns-Nc
Euskadiri buruzko gaiak / Los temas del País Vasco	58	77	28	20	82	24	13	40	53
Espainiari buruzko gaiak / Los temas de España	20	5	51	52	9	33	68	14	21
Biei buruzko gaiak berdin / Ambos temas por igual *	16	15	20	26	9	32	0	4	20
Bietako bat ere ez / Ninguno de los dos *	3	1	1	3	1	0	13	26	1
Ed-Ee / Ns-Nc	3	2	0	0	0	12	6	15	4
Ehuneko bertikalak / Porcentajes verticales	100	100	100	100	100	100	100	100	100
n (absolutu haztatu gabeak) / n (absolutos sin ponderar)	(880)	(260)	(83)	(82)	(151)	(9)	(18)	(55)	(222)

* Erantzun aukera hauek ez zitzaizkien irakurri inkestatuei / Estas opciones de respuesta no se leyeron a las y los encuestados

2.4 - Botoa edo botorik ez ematea erabakitze momentua / Momento de la decisión de voto o abstención

2.4.1 – Botoa ematea / Votar

NOIZ ERABAKI ZENUEN BOTOA EMANGO ZENUELA? / ¿CUÁNDO DECIDIÓ QUE IBA A ACUDIR A VOTAR?

	Guztira / Total	LURRALDEA / TERRITORIO			SEXUA / SEXO		ADIN TALDEAK / GRUPOS DE EDAD			
		Araba	Bizkaia	Gipuzkoa	Gizona / Hombre	Emakumea / Mujer	18-29	30-45	46-64	>=65
Hauteskunde-kanpaina hasi baino lehen / Antes de que se iniciase la campaña electoral	87	81	87	90	86	88	85	82	88	90
Hauteskunde-kanpainan / Durante la campaña electoral	9	10	10	6	10	7	10	9	9	6
Hauteskundeen aurreko egunean ("hausnarketarako egunean") / El día anterior a las elecciones ("jornada de reflexión")	1	1	1	2	1	1	1	1	1	1
Hauteskundeen egunean bertan / El mismo día de las elecciones	3	7	3	2	3	4	3	7	2	3
Ed-Ee / Ns-Nc	0	1	0	0	0	0	1	0	0	0
Ehuneko bertikalak / Porcentajes verticales	100	100	100	100	100	100	100	100	100	100
n (absolutu haztatu gabeak) / n (absolutos sin ponderar)	(825)	(187)	(382)	(256)	(407)	(418)	(119)	(210)	(287)	(209)

	Guztira / Total	2019ko HAUTESKUNDE OROKORRETAKO BOTOA / VOTO EN ELECCIONES GENERALES 2019						
		EAJ / PNV	PSE-EE	ELKARREKIN PODEMOS	EH BILDU	PP	Besteak / Otros	Ed-Ee / Ns-Nc
Hauteskunde-kanpaina hasi baino lehen / Antes de que se iniciase la campaña electoral	87	91	77	85	93	86	64	84
Hauteskunde-kanpainan / Durante la campaña electoral	9	4	20	15	5	0	6	11
Hauteskundeen aurreko egunean ("hausnarketarako egunean") / El día anterior a las elecciones ("jornada de reflexión")	1	2	0	0	0	0	0	1
Hauteskundeen egunean bertan / El mismo día de las elecciones	3	4	2	0	2	14	30	3
Ed-Ee / Ns-Nc	0	0	1	0	0	0	0	0
Ehuneko bertikalak / Porcentajes verticales	100	100	100	100	100	100	100	100
n (absolutu haztatu gabeak) / n (absolutos sin ponderar)	(825)	(260)	(83)	(82)	(151)	(9)	(18)	(222)

Galdera hau egin zaie soilik botoa ematera joan zirenei (%94) / Pregunta realizada sólo a quienes acudieron a votar (94%)

2.4.2 – Botorik ez ematea / No votar

NOIZ ERABAKI ZENUEN BOTORIK EZ EMATEA? / ¿CUÁNDO DECIDIÓ QUE **NO** IBA A ACUDIR A VOTAR?

	Guztira / Total	LURRALDEA / TERRITORIO			SEXUA / SEXO		ADIN TALDEAK / GRUPOS DE EDAD			
		Araba	Bizkaia	Gipuzkoa	Gizona / Hombre	Emakumea / Mujer	18-29	30-45	46-64	>=65
Hauteskunde-kanpaina hasi baino lehen / Antes de que se iniciase la campaña electoral	61	72	54	62	67	51	43	55	60	88
Hauteskunde-kanpaina / Durante la campaña electoral	8	11	5	9	6	11	0	5	12	12
Hauteskundeen aurreko egunean ("hausnarketarako egunean") / El día anterior a las elecciones ("jornada de reflexión")	3	0	0	8	3	4	0	5	5	0
Hauteskundeen egunean bertan / El mismo día de las elecciones	22	11	34	16	24	20	42	28	20	0
Ed-Ee / Ns-Nc	5	5	6	5	0	14	15	7	3	0
Ehuneko bertikalak / Porcentajes verticales	100	100	100	100	100	100	100	100	100	100
n (absolutu haztatu gabeak) / n (absolutos sin ponderar)	(54)	(13)	(18)	(23)	(32)	(22)	(8)	(19)	(18)	(9)

Galdera hau egin zaie soilik botorik eman **EZ** zutenei (%6) / Pregunta realizada sólo a quienes **NO** acudieron a votar (6%)

2.5 – Emandako botoan uste sendoa / Convicción en el voto emitido

ZURE BOTOA NOLA ERABAKI ZENUELA ESANGO ZENUKE: KONBENTZIMENDUZ, HAINBAT ZALANTZEKIN EDO AUKERA TXARRETAN ONENA ZELAKO? /

¿DIRÍA UD. QUE DECIDIÓ SU VOTO CONVENCIDO/A, CON CIERTAS DUDAS O PORQUE SE TRATABA DE LA OPCIÓN MENOS MALA?

	Guztira / Total	LURRALDEA / TERRITORIO			SEXUA / SEXO		ADIN TALDEAK / GRUPOS DE EDAD			
		Araba	Bizkaia	Gipuzkoa	Gizona / Hombre	Emakumea / Mujer	18-29	30-45	46-64	>=65
Konbentzimenduz / Convencido/a	71	65	73	69	72	70	61	67	69	82
Hainbat zalantzekin / Con ciertas dudas	11	13	9	12	9	12	24	10	10	5
Txarretan aukerarik onena zen / Se trataba de la opción menos mala	17	21	15	18	17	17	15	21	20	11
Ed-Ee / Ns-Nc	1	2	2	0	1	2	0	2	1	3
Ehuneko bertikalak / Porcentajes verticales	100	100	100	100	100	100	100	100	100	100
n (absolutu haztatu gabeak) / n (absolutos sin ponderar)	(825)	(187)	(382)	(256)	(407)	(418)	(119)	(210)	(287)	(209)

	Guztira / Total	2019ko HAUTESKUNDE OROKORRETAKO BOTOA / VOTO EN ELECCIONES GENERALES 2019						
		EAJ / PNV	PSE-EE	ELKARREKIN PODEMOS	EH BILDU	PP	Besteak / Otros	Ed-Ee / Ns-Nc
Konbentzimenduz / Convencido/a	71	83	55	59	79	57	46	64
Hainbat zalantzekin / Con ciertas dudas	11	5	14	19	10	29	13	13
Txarretan aukerarik onena zen / Se trataba de la opción menos mala	17	11	31	20	10	0	42	21
Ed-Ee / Ns-Nc	1	1	1	1	1	14	0	2
Ehuneko bertikalak / Porcentajes verticales	100	100	100	100	100	100	100	100
n (absolutu haztatu gabeak) / n (absolutos sin ponderar)	(825)	(260)	(83)	(82)	(151)	(9)	(18)	(222)

Galdera hau egin zaie soilik botoa ematera joan zirenei (%94) / Pregunta realizada sólo a quienes acudieron a votar (94%)

2.6 - Boto emaitzen leialtasuna 2019ko Hauteskunde Orokorretan / Fidelidad de voto de las y los votantes en las Generales 2019

BETI ALDERDI POLITIKO BERARI BOTOA EMAN OHI DION PERTSONA ZARA ZU, NORMALKI ALDERDI BERARI BOTOA EMAN OHI DIONA EDO, KASUAN KASU GEHIEN KONBENTZITZEN ZAITUENAREN ARABERA, ALDERDI BATI EDO BESTEARI BOTOA EMAN EDO ABSTENITZEN ZARENA? /

¿UD. ES DE LAS PERSONAS QUE VOTAN SIEMPRE AL MISMO PARTIDO, QUE SUELEN VOTAR AL MISMO PARTIDO, AUNQUE ALGUNA VEZ CAMBIEN O QUE SEGÚN LO QUE MÁS LES CONVENZA EN ESE MOMENTO, VOTAN A UN PARTIDO U OTRO, O NO VOTAN?

	Guztira / Total	LURRALDEA / TERRITORIO			SEXUA / SEXO		ADIN TALDEAK / GRUPOS DE EDAD			
		Araba	Bizkaia	Gipuzkoa	Gizona / Hombre	Emakumea / Mujer	18-29	30-45	46-64	>=65
Beti alderdi berari eman ohi dio botoa / Votan siempre al mismo partido	50	38	52	52	49	50	40	37	46	72
Normalki alderdi berari eman ohi dio botoa / Suelen votar al mismo partido, aunque alguna vez cambien	20	30	18	19	18	22	15	25	22	16
Kasuan kasu gehien konbentzitzen duenaren arabera / Según lo que más les convenza en ese momento	27	29	27	24	28	25	30	34	31	10
Boto zuria edo nuloa / Vota en blanco o nulo	0	0	0	0	1	0	0	1	0	0
Ez du botorik ematen / No suele votar	0	0	1	0	0	1	0	1	0	0
Botoa eman dezakeen lehen aldía da / Es la primera vez que puede votar *	2	1	2	3	2	2	13	1	0	0
Ed-Ee / Ns-Nc	1	2	1	1	1	1	2	1	0	2
Ehuneko bertikalak / Porcentajes verticales	100	100	100	100	100	100	100	100	100	100
n (absolutu haztatu gabeak) / n (absolutos sin ponderar)	(825)	(187)	(382)	(256)	(407)	(418)	(119)	(210)	(287)	(209)

	Guztira / Total	2019ko HAUTESKUNDE OROKORRETAKO BOTOA / VOTO EN ELECCIONES GENERALES 2019						
		EAJ / PNV	PSE-EE	ELKARREKIN PODEMOS	EH BILDU	PP	Besteak / Otros	Ed-Ee / Ns-Nc
Beti alderdi berari eman ohi dio botoa / Votan siempre al mismo partido	50	64	31	28	66	59	20	38
Normalki alderdi berari eman ohi dio botoa / Suelen votar al mismo partido, aunque alguna vez cambien	20	13	28	35	17	27	12	22
Kasuan kasu gehien konbentzitzen duenaren arabera / Según lo que más les convenza en ese momento	27	21	39	25	13	14	48	36
Boto zuria edo nuloa / Vota en blanco o nulo	0	0	0	0	0	0	14	0
Ez du botorik ematen / No suele votar	0	0	0	1	0	0	0	0
Botoa eman dezakeen lehen aldía da / Es la primera vez que puede votar *	2	1	1	11	3	0	6	0
Ed-Ee / Ns-Nc	1	0	0	0	2	0	0	3
Ehuneko bertikalak / Porcentajes verticales	100	100	100	100	100	100	100	100
n (absolutu haztatu gabeak) / n (absolutos sin ponderar)	(825)	(260)	(83)	(82)	(151)	(9)	(18)	(222)

* Erantzun aukera hau ez zitzairen irakurri inkestatuei / Esta opción de respuesta no se leyó a las y los encuestados

Galdera hau egin zaie soilik botoa ematera joan zirenei (%94) / Pregunta realizada sólo a quienes acudieron a votar (94%)

2.7 – Boto erabakia hauteskunde emaitzak aurrez ezagutu izan balituzte / Decisión respecto al voto de haber conocido antes los resultados electorales

HAUTESKUNDEETAKO EMAITZAK IKUSITA, NAHIAGO ZENUKE BOTOA BESTE ALDERDI BATI EMAN IZAN BAZENIO, NAHIAGO ZENUKE ABSTENITU IZAN BAZINA EDO KONFORME ZAUDE EMANDAKO BOTOAREKIN? / VISTOS LOS RESULTADOS ELECTORALES, ¿PREFERIRÍA HABER VOTADO A OTRO PARTIDO, PREFERIRÍA HABERSE ABSTENIDO, O ESTÁ CONFORME CON SU VOTO?

	Guztira / Total	LURRALDEA / TERRITORIO			SEXUA / SEXO		ADIN TALDEAK / GRUPOS DE EDAD			
		Araba	Bizkaia	Gipuzkoa	Gizona / Hombre	Emakumea / Mujer	18-29	30-45	46-64	>=65
Nahiago zenuke beste alderdi bati botoa eman izan bazenio / Preferiría haber votado a otro partido	0	1	0	0	0	1	1	0	0	0
Nahiago zenuke abstenitu izan bazina / Preferiría haberse abstenido	0	0	0	0	0	0	1	0	0	1
Nahiago zenuke boto zuria edo baliogabea eman izan bazenu / Habría votado en blanco o nulo	0	0	0	1	0	0	1	0	0	0
Konforme zaude emandako botoarekin / Está conforme con su voto	98	96	99	97	98	98	95	98	99	98
Ed-Ee / Ns-Nc	1	2	1	2	1	1	2	2	1	1
Ehuneko bertikalak / Porcentajes verticales	100	100	100	100	100	100	100	100	100	100
n (absolutu haztatu gabeak) / n (absolutos sin ponderar)	(825)	(187)	(382)	(256)	(407)	(418)	(119)	(210)	(287)	(209)

	Guztira / Total	2019ko HAUTESKUNDE OROKORRETAKO BOTOA / VOTO EN ELECCIONES GENERALES 2019						
		EAJ / PNV	PSE-EE	ELKARREKIN PODEMOS	EH BILDU	PP	Besteak / Otros	Ed-Ee / Ns-Nc
Nahiago zenuke beste alderdi bati botoa eman izan bazenio / Preferiría haber votado a otro partido	0	0	1	0	0	16	0	0
Nahiago zenuke abstenitu izan bazina / Preferiría haberse abstenido	0	0	1	0	1	0	0	0
Nahiago zenuke boto zuria edo baliogabea eman izan bazenu / Habría votado en blanco o nulo	0	0	0	2	0	0	0	0
Konforme zaude emandako botoarekin / Está conforme con su voto	98	99	96	98	98	84	97	97
Ed-Ee / Ns-Nc	1	0	1	0	2	0	3	3
Ehuneko bertikalak / Porcentajes verticales	100	100	100	100	100	100	100	100
n (absolutu haztatu gabeak) / n (absolutos sin ponderar)	(825)	(260)	(83)	(82)	(151)	(9)	(18)	(222)

Galdera hau egin zaie soilik botoa ematera joan zirenei (%94) / Pregunta realizada sólo a quienes acudieron a votar (94%)

2.8 – Abstentzionisten boto erabakia hauteskunde emaitzak aurrez ezagutu balituzte / Decisión de las y los abstencionistas de haber conocido antes los resultados de electorales

HAUTESKUNDEETAKO EMAITZAK IKUSITA, NAHIAGO ZENUKE BOTOA EMAN IZAN BAZENU HAUTESKUNDE HAUETAN? /
VISTOS LOS RESULTADOS ELECTORALES, ¿PREFERIRÍA HABER VOTADO EN ESTAS ELECCIONES?

	Guztira / Total	LURRALDEA / TERRITORIO			SEXUA / SEXO		ADIN TALDEAK / GRUPOS DE EDAD			
		Araba	Bizkaia	Gipuzkoa	Gizona / Hombre	Emakumea / Mujer	18-29	30-45	46-64	>=65
Bai / Sí	12	22	17	4	11	14	26	5	8	18
Ez / No	79	78	77	81	82	74	58	88	85	69
Ed-Ee / Ns-Nc	9	0	6	15	7	12	15	7	7	12
Ehuneko bertikalak / Porcentajes verticales	100	100	100	100	100	100	100	100	100	100
n (absolutu haztatu gabeak) / n (absolutos sin ponderar)	(54)	(13)	(18)	(23)	(32)	(22)	(8)	(19)	(18)	(9)

Galdera hau egin zaie soilik botorik eman **EZ** zutenei (%6) / Pregunta realizada sólo a quienes **NO** acudieron a votar (6%)

3 – Hauteskunde Orokorren emaitzen balorazioa eta etorkizuneko Gobernu / Valoración de resultados de las Elecciones Generales y futuro Gobierno

3.1 - Espainiako emaitzen ezagutza eta balorazioa / Conocimiento y valoración de resultados de España

ESANGO ZENIDAKE ZEIN ALDERDIK LORTU DUEN BOTO GEHIEN **ESPAINIAN** DIPUTATUEN KONGRESURAKO? /

¿ME PODRÍA DECIR QUÉ PARTIDO O COALICIÓN ES EL QUE HA LOGRADO MÁS VOTOS **EN ESPAÑA** PARA EL CONGRESO DE LOS DIPUTADOS?

	Guztira / Total	LURRALDEA / TERRITORIO			SEXUA / SEXO		ADIN TALDEAK / GRUPOS DE EDAD			
		Araba	Bizkaia	Gipuzkoa	Gizona / Hombre	Emakumea / Mujer	18-29	30-45	46-64	>=65
PSOE	93	88	94	94	96	91	97	95	93	90
PP	1	1	1	0	0	1	0	1	1	1
EAJ-PNV	0	1	0	1	1	0	0	1	1	0
VOX	0	1	0	0	0	0	0	0	0	0
Ed-Ee / Ns-Nc	6	9	6	4	3	8	3	4	5	9
Ehuneko bertikalak / Porcentajes verticales	100	100	100	100	100	100	100	100	100	100
n (absolutu haztatu gabeak) / n (absolutos sin ponderar)	(880)	(200)	(400)	(280)	(440)	(440)	(127)	(229)	(305)	(219)

	Guztira / Total	2019ko HAUTESKUNDE OROKORRETAKO BOTOA / VOTO EN ELECCIONES GENERALES 2019							
		EAJ / PNV	PSE-EE	ELKARREKIN PODEMOS	EH BILDU	PP	Besteak / Otros	Abstentzia / Abstención	Ed-Ee / Ns-Nc
PSOE	93	95	96	100	96	79	94	85	89
PP	1	1	0	0	1	0	0	0	1
EAJ-PNV	0	0	0	0	1	10	0	4	0
VOX	0	0	0	0	0	0	0	2	0
Ed-Ee / Ns-Nc	6	5	4	0	3	11	6	9	10
Ehuneko bertikalak / Porcentajes verticales	100	100	100	100	100	100	100	100	100
n (absolutu haztatu gabeak) / n (absolutos sin ponderar)	(880)	(260)	(83)	(82)	(151)	(9)	(18)	(55)	(222)

Asmatu dute / Aciertan

ORO HAR, NOLA BALORATZEN DITUZU HAUTESKUNDE OROKOR HAUETAN **ESPAINIAN** IZANDAKO EMAITZAK OSO POSITIBOKI, GEHIENBAT POSITIBOKI, GEHIENBAT NEGATIBOKI ALA OSO NEGATIBOKI? / EN CONJUNTO, ¿CÓMO VALORA UD. LOS RESULTADOS DE ESTAS ELECCIONES GENERALES **EN ESPAÑA**: MUY POSITIVAMENTE, MÁS BIEN POSITIVAMENTE, MÁS BIEN NEGATIVAMENTE O MUY NEGATIVAMENTE?

	Guztira / Total	LURRALDEA / TERRITORIO			SEXUA / SEXO		ADIN TALDEAK / GRUPOS DE EDAD			
		Araba	Bizkaia	Gipuzkoa	Gizona / Hombre	Emakumea / Mujer	18-29	30-45	46-64	>=65
Oso positiboki / Muy positivamente	26	28	27	25	23	30	22	25	25	32
Gehienbat positiboki / Más bien positivamente	55	50	59	50	57	52	57	53	61	48
Gehienbat negatiboki / Más bien negativamente	5	5	5	6	6	5	11	4	4	6
Oso negatiboki / Muy negativamente	2	2	2	1	2	2	2	4	1	1
Ed-Ee / Ns-Nc	12	14	7	18	12	11	7	14	10	14
Ehuneko bertikalak / Porcentajes verticales	100	100	100	100	100	100	100	100	100	100
n (absolutu haztatu gabeak) / n (absolutos sin ponderar)	(819)	(180)	(374)	(265)	(419)	(400)	(123)	(218)	(283)	(195)

	Guztira / Total	2019ko HAUTESKUNDE OROKORRETAKO BOTOA / VOTO EN ELECCIONES GENERALES 2019							
		EAJ / PN	PSE-EE	ELKARREKIN PODEMOS	EH BILDU	PP	Besteak / Otros	Abstentzioa / Abstención	Ed-Ee / Ns-Nc
Oso positiboki / Muy positivamente	26	33	45	30	21	17	0	12	18
Gehienbat positiboki / Más bien positivamente	55	55	50	62	57	31	23	42	59
Gehienbat negatiboki / Más bien negativamente	5	3	0	6	9	20	27	7	6
Oso negatiboki / Muy negativamente	2	0	1	3	2	17	19	8	1
Ed-Ee / Ns-Nc	12	9	4	0	11	14	31	32	17
Ehuneko bertikalak / Porcentajes verticales	100	100	100	100	100	100	100	100	100
n (absolutu haztatu gabeak) / n (absolutos sin ponderar)	(819)	(246)	(80)	(82)	(145)	(7)	(17)	(45)	(197)

Galdera hau egin zaie soilik zein alderdik lortu duen boto gehien **Espainian** Diputatuen Kongresurako asmatu dutenei (%93) /

Pregunta realizada sólo a quienes aciertan qué partido o coalición es el que ha logrado más votos **en España** para el Congreso de los Diputados (93%)

3.2 - Euskadiko emaitzen ezagutza eta balorazioa / Conocimiento y valoración de resultados de Euskadi

ESANGO ZENIDAKE ZEIN ALDERDI DEN **EUSKADIN** BOTO GEHIEN LORTU DUENA ESPAINIAKO DIPUTATUEN KONGRESURAKO? /

¿ME PODRÍA DECIR QUÉ PARTIDO O COALICIÓN HA SIDO LA QUE HA OBTENIDO MÁS VOTOS AL CONGRESO DE LOS DIPUTADOS EN **EUSKADI**?

	Guztira / Total	LURRALDEA / TERRITORIO			SEXUA / SEXO		ADIN TALDEAK / GRUPOS DE EDAD			
		Araba	Bizkaia	Gipuzkoa	Gizona / Hombre	Emakumea / Mujer	18-29	30-45	46-64	>=65
EAJ-PNV	88	78	90	88	91	85	87	89	87	87
PSE-EE/PSOE	1	4	0	2	0	2	2	1	2	1
EH BILDU	1	2	0	1	1	0	1	1	1	0
ELKARREKIN PODEMOS / UNIDAS PODEMOS	0	0	0	0	0	0	0	0	0	0
Ed-Ee / Ns-Nc	10	17	10	9	8	13	10	9	10	13
Ehuneko bertikalak / Porcentajes verticales	100	100	100	100	100	100	100	100	100	100
n (absolutu haztatu gabeak) / n (absolutos sin ponderar)	(880)	(200)	(400)	(280)	(440)	(440)	(127)	(229)	(305)	(219)

	Guztira / Total	2019ko HAUTESKUNDE OROKORRETAKO BOTOA / VOTO EN ELECCIONES GENERALES 2019							
		EAJ / PNV	PSE-EE	ELKARREKIN PODEMOS	EH BILDU	PP	Besteak / Otros	Abstentzioa / Abstención	Ed-Ee / Ns-Nc
EAJ-PNV	88	95	80	93	93	89	70	75	81
PSE-EE/PSOE	1	0	2	2	1	0	6	0	2
EH BILDU	1	0	1	0	1	0	6	2	0
ELKARREKIN PODEMOS / UNIDAS PODEMOS	0	0	0	1	0	0	0	0	0
Ed-Ee / Ns-Nc	10	5	16	4	6	11	19	23	16
Ehuneko bertikalak / Porcentajes verticales	100	100	100	100	100	100	100	100	100
n (absolutu haztatu gabeak) / n (absolutos sin ponderar)	(880)	(260)	(83)	(82)	(151)	(9)	(18)	(55)	(222)

Asmatu dute / Aciertan

ORO HAR, NOLA BALORATZEN DITUZU HAUTESKUNDE OROKOR HAUETAN **EUSKADIN** IZANDAKO EMAITZAK, GEHIENBAT POSITIBOAK ALA GEHIENBAT NEGATIBOAK IZAN DIRELA USTE DUZU? / EN CONJUNTO, ¿CÓMO VALORA UD. LOS RESULTADOS DE ESTAS ELECCIONES GENERALES **EN EUSKADI**, MÁS BIEN POSITIVAMENTE O MÁS BIEN NEGATIVAMENTE?

	Guztira / Total	LURRALDEA / TERRITORIO			SEXUA / SEXO		ADIN TALDEAK / GRUPOS DE EDAD			
		Araba	Bizkaia	Gipuzkoa	Gizona / Hombre	Emakumea / Mujer	18-29	30-45	46-64	>=65
Oso positiboki / Muy positivamente	45	46	45	43	41	49	31	44	46	50
Gehienbat positiboki / Más bien positivamente	44	42	46	42	49	39	41	46	45	42
Gehienbat negatiboki / Más bien negativamente	4	3	4	4	3	4	16	1	2	2
Oso negatiboki / Muy negativamente	1	2	1	2	1	2	3	1	1	0
Ed-Ee / Ns-Nc	6	6	4	10	6	6	9	7	5	5
Ehuneko bertikalak / Porcentajes verticales	100	100	100	100	100	100	100	100	100	100
n (absolutu haztatu gabeak) / n (absolutos sin ponderar)	(766)	(160)	(359)	(247)	(397)	(369)	(111)	(203)	(267)	(185)

	Guztira / Total	2019ko HAUTESKUNDE OROKORRETAKO BOTOA / VOTO EN ELECCIONES GENERALES 2019							Ed-Ee / Ns-Nc
		EAJ / PNV	PSE-EE	ELKARREKIN PODEMOS	EH BILDU	PP	Besteak / Otros	Abstentzia / Abstención	
Oso positiboki / Muy positivamente	45	64	50	39	24	27	9	26	39
Gehienbat positiboki / Más bien positivamente	44	33	41	50	58	73	48	37	49
Gehienbat negatiboki / Más bien negativamente	4	1	4	5	7	0	22	8	3
Oso negatiboki / Muy negativamente	1	0	0	3	3	0	8	1	2
Ed-Ee / Ns-Nc	6	2	5	2	9	0	13	29	7
Ehuneko bertikalak / Porcentajes verticales	100	100	100	100	100	100	100	100	100
n (absolutu haztatu gabeak) / n (absolutos sin ponderar)	(766)	(246)	(66)	(75)	(141)	(8)	(13)	(40)	(177)

Galdera hau egin zaie soilik zein alderdik lortu duen boto gehien **Euskadin** Diputatuen Kongresurako asmatu dutenei (%88) / Pregunta realizada sólo a quienes aciertan qué partido o coalición es el que ha logrado más votos **en Euskadi** para el Congreso de los Diputados (88%)

3.3 - Nahiago diren koalizio Gobernua / Coaliciones de Gobierno preferidas

JAKINGO DUZUNEZ, ALDERDI BAKAR BATEK ERE EZ DU HAUTESKUNDE OROKORRETAN GEHIENGO ABSOLUTURIK LORTU. ONDOKO AUKERETATIK ZEIN ZENUKE NAHIAGO GOBERNUA OSATZEKO? / COMO UD. SABRÁ NINGÚN PARTIDO HA LOGRADO LA MAYORÍA ABSOLUTA EN ESTAS ELECCIONES ¿DE LAS SIGUIENTES ALTERNATIVAS PARA FORMAR GOBIERNO, ¿CUÁL PREFERIRÍA UD.?

	Guztira / Total	LURRALDEA / TERRITORIO			SEXUA / SEXO		ADIN TALDEAK / GRUPOS DE EDAD			
		Araba	Bizkaia	Gipuzkoa	Gizona / Hombre	Emakumea / Mujer	18-29	30-45	46-64	>=65
PSOE + UNIDAS PODEMOS-ek osatutako koalizio gobernua / Un gobierno de coalición PSOE + Unidas Podemos	48	47	51	45	46	50	68	49	53	29
PSOE-k bakarrik osatutako gobernua / Un gobierno del PSOE en solitario	12	10	12	14	14	11	8	10	12	17
PSOE + UNIDAS PODEMOS + alderdi nazionalistek osatutako koalizio gobernua / Un gobierno de coalición PSOE + Unidas Podemos + partidos nacionalistas	8	5	10	7	10	7	5	8	8	10
PSOE + alderdi nazionalistek osatutako koalizio gobernua / Un gobierno de coalición PSOE + partidos nacionalistas	5	2	5	6	4	6	3	4	4	8
PSOE + CIUDADANOS-ek osatutako koalizio gobernua / Un gobierno de coalición PSOE + Ciudadanos	4	7	5	2	5	3	2	6	4	4
Beste gobernu akordio batzuk / Otros acuerdos de Gobierno	3	5	3	2	4	3	2	3	2	4
Ed-Ee / Ns-Nc	19	25	15	24	17	21	11	19	16	28
Ehuneko bertikalak / Porcentajes verticales	100	100	100	100	100	100	100	100	100	100
n (absolutu haztatu gabeak) / n (absolutos sin ponderar)	(880)	(200)	(400)	(280)	(440)	(440)	(127)	(229)	(305)	(219)

	Guztira / Total	2019ko HAUTESKUNDE OROKORRETAKO BOTOA / VOTO EN ELECCIONES GENERALES 2019							
		EAJ / PNV	PSE-EE	ELKARREKIN PODEMOS	EH BILDU	PP	Besteak / Otros	Abstentzioa / Abstención	Ed-Ee / Ns-Nc
PSOE + UNIDAS PODEMOS-ek osatutako koalizio gobernua / Un gobierno de coalición PSOE + Unidas Podemos	48	43	45	90	67	10	9	25	41
PSOE-k bakarrik osatutako gobernua / Un gobierno del PSOE en solitario	12	13	30	4	9	14	0	9	11
PSOE + UNIDAS PODEMOS + alderdi nazionalistek osatutako koalizio gobernua / Un gobierno de coalición PSOE + Unidas Podemos + partidos nacionalistas	8	14	3	4	10	0	0	5	6
PSOE + alderdi nazionalistek osatutako koalizio gobernua / Un gobierno de coalición PSOE + partidos nacionalistas	5	11	4	1	1	0	6	2	2
PSOE + CIUDADANOS-ek osatutako koalizio gobernua / Un gobierno de coalición PSOE + Ciudadanos	4	3	9	1	1	32	28	4	4
Beste gobernu osaketa bat / Otras coaliciones de Gobierno	3	2	1	0	2	11	20	4	5
Ed-Ee / Ns-Nc	19	14	9	0	10	34	38	51	32
Ehuneko bertikalak / Porcentajes verticales	100	100	100	100	100	100	100	100	100
n (absolutu haztatu gabeak) / n (absolutos sin ponderar)	(880)	(260)	(83)	(82)	(151)	(9)	(18)	(55)	(222)

4 - 2019ko Batzar Nagusietarako Hauteskundeak / Elecciones 2019 a Juntas Generales

4.1 - Botoa emateko asmoa / Intención de votar

DATORREN MAIATZAREN 26AN UDALETARAKO, BATZAR NAGUSIETARAKO (DIPUTAZIOAK) ETA EUROPARAKO HAUTESKUNDEAK EGINGO DIRA. BATZAR NAGUSIETARAKO (DIPUTAZIOETARAKO) HAUTESKUNDEETAN ZENTRATUZ, BOTOA EMATEKO ASMOA DUZU? /

EL PRÓXIMO 26 DE MAYO SE CELEBRARÁN ELECCIONES LOCALES (A AYUNTAMIENTOS), A JUNTAS GENERALES (DIPUTACIONES) Y EUROPEAS. CENTRÁNDONOS EN SU VOTO A LAS JUNTAS GENERALES (DIPUTACIONES), ¿TIENE UD. PENSADO VOTAR?

	Guztira / Total	LURRALDEA / TERRITORIO			SEXUA / SEXO		ADIN TALDEAK / GRUPOS DE EDAD			
		Araba	Bizkaia	Gipuzkoa	Gizona / Hombre	Emakumea / Mujer	18-29	30-45	46-64	>=65
Bai, ziur / Sí, seguro	88	84	88	88	86	89	88	87	88	88
Seguruenik bai / Probablemente sí	3	6	3	2	3	4	3	3	4	4
Seguruenik ez / Probablemente no	1	0	1	1	1	1	1	1	1	1
Ez, ziur ezetz / No, seguro	4	6	2	5	5	2	2	4	4	4
Oraindik ez dakizu / Aún no lo tiene decidido *	4	1	5	4	4	4	6	5	3	3
Ez du erantzun / No contesta	1	2	0	0	1	0	1	0	1	0
Ehuneko bertikalak / Porcentajes verticales	100	100	100	100	100	100	100	100	100	100
n (absolutu haztatu gabeak) / n (absolutos sin ponderar)	(880)	(200)	(400)	(280)	(440)	(440)	(127)	(229)	(305)	(219)

	Guztira / Total	2019ko HAUTESKUNDE OROKORRETAKO BOTOA / VOTO EN ELECCIONES GENERALES 2019							
		EAJ / PNV	PSE-EE	ELKARREKIN PODEMOS	EH BILDU	PP	Besteak / Otros	Abstentzioa / Abstención	Ed-Ee / Ns-Nc
Bai, ziur / Sí, seguro	88	93	90	95	95	100	80	26	89
Seguruenik bai / Probablemente sí	3	3	5	1	2	0	13	9	3
Seguruenik ez / Probablemente no	1	0	0	0	0	0	0	11	1
Ez, ziur ezetz / No, seguro	4	1	0	1	1	0	0	41	2
Oraindik ez dakizu / Aún no lo tiene decidido *	4	4	4	2	2	0	7	11	4
Ez du erantzun / No contesta	1	0	1	0	0	0	0	2	1
Ehuneko bertikalak / Porcentajes verticales	100	100	100	100	100	100	100	100	100
n (absolutu haztatu gabeak) / n (absolutos sin ponderar)	(880)	(260)	(83)	(82)	(151)	(9)	(18)	(55)	(222)

* Erantzun aukera hau ez zitzaien irakurri inkestatuei / Esta opción de respuesta no se leyó a las y los encuestados

4.2 - Hauteskunde Orokorretan emandako botoa Batzar Orokorretan mantentzeko edo aldatzeko asmoa / Intención de mantener o cambiar el voto en Juntas Generales respecto al emitido en las Elecciones Generales

MAIATZEKO BATZAR NAGUSIETARAKO (DIPUTAZIOAK) HAUTESKUNDEETAN ZER EGITEKO ASMOA DUZU: IGANDE HONETAN, APIRILAK 28, BOTOA EMAN DIOZUN ALDERDI BERARI BOTOA EMAN, BESTE ALDERDI BATI BOTOA EMAN EDO BOTOA EMAN, IGANDE HONETAN ABSTENITU ONDOREN? /

¿EN LAS ELECCIONES A JUNTAS GENERALES (DIPUTACIONES) DE MAYO TIENE UD. PENSADO VOTAR AL MISMO PARTIDO AL QUE VOTÓ ESTE DOMINGO, 28 DE ABRIL, VOTAR A OTRO PARTIDO Ó VOTAR HABIÉNDOSE ABSTENIDO ESTE DOMINGO?

	Guztira / Total	LURRALDEA / TERRITORIO			SEXUA / SEXO		ADIN TALDEAK / GRUPOS DE EDAD			
		Araba	Bizkaia	Gipuzkoa	Gizona / Hombre	Emakumea / Mujer	18-29	30-45	46-64	>=65
Alderdi berari botoa eman / Votar al mismo partido	69	59	71	71	72	66	52	66	69	82
Beste alderdi bati botoa eman / Votar a otro partido	11	14	10	10	10	11	19	10	13	3
Batzar nagusietan botoa eman, igandean abstenitu ondoren / Votar en Juntas, habiéndose abstenido en las Generales	2	2	2	1	1	2	2	3	1	1
Oraindik ez daki / Aún no lo tiene decidido *	17	20	17	17	15	19	24	21	16	11
Ez du erantzun / No contesta	2	5	1	2	2	2	2	1	1	3
Ehuneko bertikalak / Porcentajes verticales	100	100	100	100	100	100	100	100	100	100
n (absolutu haztatu gabeak) / n (absolutos sin ponderar)	(806)	(186)	(368)	(252)	(400)	(406)	(117)	(206)	(280)	(203)

	Guztira / Total	2019ko HAUTESKUNDE OROKORRETAKO BOTOA / VOTO EN ELECCIONES GENERALES 2019							
		EAJ / PNV	PSE-EE	ELKARREKIN PODEMOS	EH BILDU	PP	Besteak / Otros	Abstentzioa / Abstención	Ed-Ee / Ns-Nc
Alderdi berari botoa eman / Votar al mismo partido	69	87	40	39	88	26	49	11	65
Beste alderdi bati botoa eman / Votar a otro partido	11	3	29	26	2	22	22	2	12
Batzar nagusietan botoa eman, igandean abstenitu ondoren / Votar en Juntas, habiéndose abstenido en las Generales	2	0	0	1	0	0	0	58	0
Oraindik ez daki / Aún no lo tiene decidido *	17	10	29	34	9	41	29	17	19
Ez du erantzun / No contesta	2	0	2	0	0	11	0	12	4
Ehuneko bertikalak / Porcentajes verticales	100	100	100	100	100	100	100	100	100
n (absolutu haztatu gabeak) / n (absolutos sin ponderar)	(806)	(248)	(80)	(79)	(148)	(9)	(17)	(19)	(206)

* Erantzun aukera hau ez zitzairen irakurri inkestatuei / Esta opción de respuesta no se leyó a las y los encuestados

Galdera hau egin zaie soilik hurrengo Batzar Nagusietarako hauteskundetan "Bai, ziur"edo "Seguruenik bai" botoa emango dutenei edo erantzun ez dutenei (%92) /
Pregunta realizada sólo a quienes en las próximas elecciones a Juntas Generales votarán "Sí, seguro" o "Probablemente sí", o no han contestado (92%)

4.3 - Botoa aldatzeko arrazoi nagusia / Razón principal del cambio de voto

ZURE BOTOA ALDATUKO DUZULA EDO HAUTESKUNDE OROKORRETAN ABSTENITU ZINEN ARREN MAIATZEKO BATZAR OROKORRETAKO HAUTESKUNDEETAN BOTOA EMATEKO ASMOA DUZULA ESAN DUZU. ZEIN DA ALDAKETA HORREN ARRAZOI NAGUSIA? /

UD. HA AFIRMADO QUE CAMBIARÁ SU VOTO O QUE HABIÉNDOSE ABSTENIDO EN LAS GENERALES EN LAS ELECCIONES A JUNTAS DE MAYO TIENE INTENCIÓN DE VOTAR, ¿CUÁL ES LA RAZÓN PRINCIPAL DE ESE CAMBIO?

	Guztira / Total	LURRALDEA / TERRITORIO			SEXUA / SEXO		ADIN TALDEAK / GRUPOS DE EDAD			
		Araba	Bizkaia	Gipuzkoa	Gizona / Hombre	Emakumea / Mujer	18-29	30-45	46-64	>=65
Botoa aldatu ohi duzu, hauteskunde motaren arabera / Suele cambiar de voto, dependiendo de la elección que sea	76	81	77	71	73	79	74	68	82	79
Ez zenuen botoa konbentzimenduz eman / No votó convencido/a	4	8	0	10	3	5	8	4	4	0
Besterik / Otra razón	13	8	19	7	19	9	14	20	8	15
Ed-Ee / Ns-Nc	6	3	5	12	5	7	5	8	6	6
Ehuneko bertikalak / Porcentajes verticales	100	100	100	100	100	100	100	100	100	100
n (absolutu haztatu gabeak) / n (absolutos sin ponderar)	(101)	(29)	(43)	(29)	(44)	(57)	(25)	(27)	(39)	(10)

	Guztira / Total	2019ko HAUTESKUNDE OROKORRETAKO BOTOA / VOTO EN ELECCIONES GENERALES 2019							
		EAJ / PNV	PSE-EE	ELKARREKIN PODEMOS	EH BILDU	PP	Besteak / Otros	Abstentzia / Abstención	Ed-Ee / Ns-Nc
Botoa aldatu ohi duzu, hauteskunde motaren arabera / Suele cambiar de voto, dependiendo de la elección que sea	76	83	91	90	65	100	68	0	87
Ez zenuen botoa konbentzimenduz eman / No votó convencido/a	4	5	4	5	0	0	0	16	0
Besterik / Otra razón	13	11	5	6	35	0	0	43	13
Ed-Ee / Ns-Nc	6	0	0	0	0	0	32	41	0
Ehuneko bertikalak / Porcentajes verticales	100	100	100	100	100	100	100	100	100
n (absolutu haztatu gabeak) / n (absolutos sin ponderar)	(101)	(9)	(23)	(23)	(3)	(2)	(4)	(12)	(25)

Galdera hau egin zaie soilik Batzar Nagusietarako hauteskundeetan botoa ziur edo seguruenik emango dutela esan dutenen edo galderari erantzun ez diotenen artean, Hauteskunde Orokorretako portaera aldatuko dutela esan dutenei. (%11) / Pregunta realizada sólo a quienes cambiarán su comportamiento respecto a las Elecciones Generales entre quienes dicen que votarán seguro o probablemente en las elecciones a Juntas Generales o no han respondido la pregunta (11%)

4.4 - Boto gehien lor ditzala nahiago den alderdia / Partido que prefiere que obtenga más votos

MAIATZEKO BATZAR NAGUSIETARAKO (DIPUTAZIOAK) HAUTESKUNDEETAN, ZEIN ALDERDIK GUSTATUKO LITZAIZUKE BOTORIK GEHIEN LORTZEA? / EN LAS ELECCIONES DE MAYO A JUNTAS GENERALES (DIPUTACIONES) ¿QUÉ PARTIDO LE GUSTARÍA QUE OBTUVIERA MÁS VOTOS?

	Guztira / Total	LURRALDEA / TERRITORIO			SEXUA / SEXO		ADIN TALDEAK / GRUPOS DE EDAD			
		Araba	Bizkaia	Gipuzkoa	Gizona / Hombre	Emakumea / Mujer	18-29	30-45	46-64	>=65
PNV-EAJ	41	38	45	36	44	38	25	35	40	57
EH BILDU	15	16	13	18	15	15	30	16	15	7
PSE-EE/PSOE	5	3	6	5	5	5	4	5	5	7
ELKARREKIN PODEMOS / UNIDAS PODEMOS	4	3	5	4	6	2	9	5	5	0
PP	1	3	0	1	0	1	2	0	1	1
CIUDADANOS	0	2	0	0	0	0	0	0	1	0
VOX	0	2	0	0	1	0	0	1	0	0
Besterik / Otro partido	1	0	1	0	1	1	0	1	1	0
Ed-Ee / Ns-Nc	32	34	31	35	28	37	30	37	33	28
Ehuneko bertikalak / Porcentajes verticales	100	100	100	100	100	100	100	100	100	100
n (absolutu haztatu gabeak) / n (absolutos sin ponderar)	(880)	(200)	(400)	(280)	(440)	(440)	(127)	(229)	(305)	(219)

	Guztira / Total	2019ko HAUTESKUNDE OROKORRETAKO BOTOA / VOTO EN ELECCIONES GENERALES 2019							
		EAJ / PNV	PSE-EE	ELKARREKIN PODEMOS	EH BILDU	PP	Besteak / Otros	Abstentzioa / Abstención	Ed-Ee / Ns-Nc
PNV-EAJ	41	83	22	27	6	52	18	31	25
EH BILDU	15	2	0	12	79	0	3	11	3
PSE-EE/PSOE	5	2	36	2	0	0	7	4	2
ELKARREKIN PODEMOS / UNIDAS PODEMOS	4	0	1	31	0	10	0	5	4
PP	1	0	1	0	1	16	3	2	0
CIUDADANOS	0	0	1	0	0	0	6	0	0
VOX	0	0	1	0	0	0	6	0	1
Besterik / Otro partido	1	0	1	0	0	0	0	0	1
Ed-Ee / Ns-Nc	32	13	35	28	13	22	59	47	63
Ehuneko bertikalak / Porcentajes verticales	100	100	100	100	100	100	100	100	100
n (absolutu haztatu gabeak) / n (absolutos sin ponderar)	(880)	(260)	(83)	(82)	(151)	(9)	(18)	(55)	(222)

